

**OFF-
ROAD
LIVIN'**

can-am[®]



**2021 ACCESORIOS
PARA EUROPA, ORIENTE MEDIO Y ÁFRICA**

**OUTLANDER
RENEGADE**

**YA LO TENEMOS
TODO AQUÍ,
SOLO TE QUEDA
PONERLO A
PRUEBA.**

**AJUSTABLE Y
COMPATIBLE**



PARA NOSOTROS INNOVAR ES PAN COMIDO. TODOS NUESTROS ACCESORIOS SE ALÍAN NADA MÁS ABRIR LA CAJA. EMPIEZA ESCOGIENDO UNO. Y LUEGO ALGUNO MÁS.

can-am

ESTILO E IMAGEN



LOS ACCESORIOS DE ANTAÑO,
AHORA ACTUALIZADOS. NO SON
SOLO FACHADA, TAMBIÉN RINDEN
AL MÁXIMO. TOTALMENTE
IMPACTANTES

CALIDAD Y SEGURIDAD



NUESTROS ACCESORIOS CAN-AM
SALEN PERFECTOS A LA PRIMERA.
Y POR SI FUERA POCO AÑADIMOS 2
AÑOS DE GARANTÍA. VEN A VERNOS.
INSTÁLALOS TÚ MISMO O EN UN
CONCESIONARIO AUTORIZADO.

**2 AÑOS DE GARANTÍA
LIMITADA BRP**

Para los accesorios Can-Am, piezas originales y productos de marcas colaboradoras vendidas por BRP. Incluye los artículos instalados por ti o por un concesionario BRP autorizado.

can-am®

OUTLANDER RENEGADE

CLARINO



PROTECCIÓN DE ALTO RENDIMIENTO

Parachoques listo para el trabajo
y entornos de rancho.

Pág. 35



ACCESORIOS

- 4 Inspiración en pack
- 8 Guía de compatibilidad
- 9 LinQ: carga y descarga con máxima facilidad
- 17 Accesorios de carga y almacenamiento

CREA TU PROPIO PARABRISAS

Opciones de protección con parabrisas modular para satisfacer las preferencias de cualquier piloto.

Pág. 20



CAN-AMOFFROAD.COM



PROMOUNT — PLOWS

EL PODER DE LA EFICACIA EN EL EMPUJE

Con un diseño dedicado a la eficacia, Can-Am reimaginó la pala por completo, del bastidor a la hoja.

Pág. 57



APACHE TRACK SYSTEMS

EL TERRENO YA NO ES NINGÚN LÍMITE.

Aprovecha tu vehículo Can-Am al máximo en todo lo que te propongas este invierno.

Pág. 51

- | | | | | | |
|----|---------------------------|----|-------------------------------------|----|--------------------------------|
| 20 | Parabrisas | 38 | Iluminación y accesorios eléctricos | 50 | Fundas, adhesivos y accesorios |
| 23 | Manillares y retrovisores | 42 | Cabrestantes | 52 | Sistemas de oruga Apache™ |
| 24 | Kits de asiento | 44 | Multitráiler | 56 | Soplanieves |
| 25 | Portaequipajes y soportes | 45 | Enganches | 58 | Palas de trabajo ProMount |
| 28 | Protectores de chasis | 46 | Alto rendimiento | 62 | Neumáticos |
| 33 | Parachoques y protectores | | | 64 | Llantas |



EL FIN DE LAS CUERDAS Y LAS SUJECIONES ELÁSTICAS

Pág. 9



Busca este logotipo en el catálogo para obtener recomendaciones de los expertos sobre repuestos y accesorios innovadores, esenciales y populares que te ayudarán a personalizar tu máquina todoterreno perfecta.

TRABAJA DURO

AFRONTA LAS TAREAS MÁS ARDUAS CON MEJORAS DE SERVICIO DE ADAPTACIÓN PERFECTA QUE TRABAJARÁN SIN DESCANSO CONTIGO Y CON TU OUTLANDER.

ELIGE... Packs de servicio BÁSICO, AVANZADO Y EXTREMO preparados por expertos para llevar tu Can-Am a un nivel superior. O simplemente combina los accesorios a tu manera para crear tu propio pack.

OUTLANDER



BÁSICO	715001215	Caja abierta LinQ de alta resistencia	Pág. 15
	715001914	Extensión de portaequipajes de 20 cm	Pág. 26
	715006108	Cabrestante Warn VRX 35	Pág. 42
AVANZADO	+		
	715001909	Aletas de guardabarros	Pág. 37
	715003461	Parachoques delantero Rancher	Pág. 35
	715003462	Parachoques trasero Rancher	Pág. 35
	715003459	Protector lateral	Pág. 36
EXTREMO	+		
	715001945	Soporte multiuso	Pág. 27
	710005423	Foco LED RAM	Pág. 40
	715005186	Receptor de enganche trasero	Pág. 45
	715000972	Barra de enganche delantera y trasera	Pág. 45

AMPLÍA TUS HORIZONTES
CON ACCESORIOS DE
RENDIMIENTO PROBADO
EN PISTA PARA DISFRUTAR
DE CONFORT Y FIABILIDAD
TODO EL DÍA.



OUTLANDER MAX

ELIGE... Packs para pista
BÁSICO, AVANZADO Y
EXTREMO preparados
por expertos para llevar tu
Can-Am a un nivel superior.
O simplemente combina
los accesorios a tu manera
para crear tu propio pack.

BÁSICO		715001749	Maleta LinQ para Outlander Max	Pág. 13
		715006119	Panel para maleta LinQ	Pág. 13
		715001232	Carenado Deluxe	Pág. 21
		715001211	Parabrisas alto para carenado Deluxe	Pág. 21
		715004837	Parachoques delantero XT	Pág. 34
		715004920	Parachoques trasero XT	Pág. 34
AVANZADO	+			
		715001286	Parachoques delantero Xtreme	Pág. 36
		715002353	Kit de retrovisores Deluxe	Pág. 21
		715003115	Iluminación auxiliar de parabrisas	Pág. 40
		715003250	Conjunto de empuñaduras y acelerador con calefacción	Pág. 38
	715001926	Salida de visera y empuñaduras calefaccionadas para pasajero	Pág. 38	
EXTREMO	+			
		715004284	Kit de luces largas de Baja Designs	Pág. 40
		715003942	Respaldo para conductor	Pág. 24
	715004807	Protector de chasis de HMWPE	Pág. 28	

INVIERNO

DISFRUTA POR FIN DEL INVIERNO CON ACCESORIOS ESENCIALES PARA CLIMAS FRÍOS: EL SISTEMA DE ORUGA CAN-AM APACHE Y EL KIT DE PALA DE TRABAJO PROMOUNT.



OUTLANDER MAX

ELIGE... Los packs **BÁSICO** y **AVANZADO** preparados por expertos son la mejor forma de añadir con rapidez mejoras para condiciones de frío, y también pala y orugas para ampliar aún más el uso durante el invierno. O, si prefieres, combina los accesorios a tu manera para crear el Outlander perfecto para la nieve.

BÁSICO	715004282	Caja abierta LinQ de perfil bajo	Pág. 15
	715003023	Kit de parabrisas ultra alto	Pág. 22
	715004815	Conjunto de empuñaduras y acelerador de pulgar con calefacción	Pág. 38
	715001246	Salida de visera calefaccionada	Pág. 38
	+		
AVANZADO	715001926	Salida de visera y empuñaduras calefaccionadas para pasajero	Pág. 38
	715004301	Caja de herramientas LinQ	Pág. 11
	715005111	Extensiones de guardabarros	Pág. 37
	715004293	Luces LED cuadradas de 5 cm	Pág. 40
	ORUGAS	715005103	Sistema de oruga Apache 360LT
715004795		Kit de montaje Apache 360LT	Pág. 55
715003063		Adaptador Apache 360 LT	Pág. 55
PALA DE TRABAJO	715006109	Cabrestante Warn VRX 35-S	Pág. 42
	715005202	Kit de pala de trabajo Can-Am ProMount Flex2 de 152 cm	Pág. 59
	715004204	Extensión de bastidor de empuje Can-Am ProMount	Pág. 60
	715004207	Alerones laterales Can-Am ProMount	Pág. 61
	715004206	Marcadores de bordes Can-Am ProMount	Pág. 61

PREPÁRATE RÁPIDAMENTE PARA LA CAZA: EQUIPA TU OUTLANDER PARA CUBRIR TUS NECESIDADES EXACTAS.



OUTLANDER

Para el mercado internacional, el color verde Squadron solo está disponible en el modelo Outlander 570 PRO.

ELIGE... Packs de caza **BÁSICO, AVANZADO Y EXTREMO** preparados por expertos para llevar tu Can-Am a un nivel superior. O simplemente combina los accesorios a tu manera para crear tu propio pack.

BÁSICO		715003248	Caja de almacenamiento premium LinQ de Ogio	Pág. 15
		715003021	Kit de parabrisas bajo	Pág. 22
		715001419	Gun Boot 6.0 Impact de Kolpin	Pág. 27
		715001918	Soporte para estuche de armas	Pág. 27
AVANZADO	+			
		715004282	Caja abierta LinQ de perfil bajo	Pág. 15
		715001910	Parachoques delantero XT	Pág. 34
		715001911	Parachoques trasero XT	Pág. 34
		715003614	Protector lateral	Pág. 36
		715004279	Parachoques delantero Xtreme	Pág. 36
EXTREMO		715001909	Aletas de guardabarros	Pág. 37
	+			
		715004199	Protector de chasis de aluminio	Pág. 30
		715003250	Conjunto de empuñaduras y acelerador de pulgar con calefacción	Pág. 38
	710005423	Foco LED RAM	Pág. 40	
	715006415	Cabrestante Can-Am HD 3500	Pág. 42	

GUÍA DE COMPATIBILIDAD DE ACCESORIOS PARA ATV

Ahora el proceso es facilísimo.

- Busca el año de modelo.
- Elige el motor y el modelo.
- Averigua el **CÓDIGO DE PLATAFORMA**.

Este **CÓDIGO DE PLATAFORMA** te permitirá identificar rápidamente los accesorios compatibles con tu vehículo.

EJEMPLO

BOLSA DE CARGA

- Bolsa multiuso muy resistente, con funda para lluvia que ofrece protección adicional contra los elementos.
- La instalación en G2S requiere el portaequipajes LinQ (715001734).

G2, G2L, G2S

280000539

Consulta a tu distribuidor sobre accesorios G1.

Año de modelo	Modelo	Configuración del motor	Código de plataforma
2013	Outlander	400	G1
	Outlander	500, 650, 800, 1000	G2
	Outlander MAX	400	G1
	Outlander MAX	500, 650, 800	G2
	Renegade	500, 800, 1000	G2S
2014	Outlander	400	G1
	Outlander	500, 650, 800, 1000	G2
	Outlander MAX	400	G1
	Outlander MAX	500, 650, 800, 1000	G2
	Renegade	500, 800, 1000	G2S
2015	Outlander L	450, 500	G2L
	Outlander	500, 650, 800, 1000	G2
	Outlander L MAX	450, 500	G2L
	Outlander MAX	500, 650, 800, 1000	G2
	6x6	650, 1000	G2
	Renegade	500, 800, 1000	G2S
2016	Outlander L	450, 570	G2L
	Outlander	570, 650, 850, 1000	G2
	Outlander L MAX	450, 570	G2L
	Outlander MAX	570, 650, 850, 1000	G2
	6x6	650, 1000	G2
Renegade	570, 850, 1000	G2S	
2017	Outlander	450, 570	G2L
	Outlander	650, 850, 1000	G2
2018	Outlander MAX	450, 570	G2L
	Outlander MAX	650, 850, 1000	G2
	6x6	650, 1000	G2
	Renegade	570, 850, 1000	G2S
	Renegade	570, 850, 1000	G2S
2019	Outlander	450, 570	G2L
	Outlander	570, 650, 1000, 1000R	G2
	Outlander MAX	450, 570	G2L
	Outlander MAX	570, 650, 1000, 1000R	G2
	6x6, 6x6 MAX	450	G2L
	6x6, 6x6 MAX	650, 1000	G2
	Renegade	650, 1000, 1000R	G2S
2021	Renegade	650, 1000, 1000R	G2S



G2L 6x6



G2 6x6



G2



G2L



G2S



G1



G1S

CARGA Y DESCARGA CON MÁXIMA FACILIDAD

Exclusivo de BRP, LinQ es un sistema sin herramientas que permite la instalación de accesorios de manera prácticamente instantánea. Monta y desmonta accesorios LinQ con facilidad y rapidez para adaptar tu máquina a las necesidades del momento.



ADAPTACIÓN Y
COMPATIBILIDAD



CALIDAD Y
FIABILIDAD



ESTILO Y
VISIÓN



SIN HERRAMIENTAS

¡Basta con girar las dos sujeciones LinQ!




TU AVENTURA, BIEN EQUIPADA

Maletas, extensiones de portaequipajes, bolsas, cajas abiertas y sujeciones para equipamiento LinQ de conexión rápida que simplificarán tu próxima expedición.

Tipos de ACCESORIOS LINQ

- **LinQ** con con accesorios con base de 40,5 cm para montaje mediante anclajes LinQ espaciados a 40,5 cm, ideales para ATV y SSV Can-Am, motos acuáticas Sea-Doo, vehículos Can-Am On-Road y motonieves Ski-Doo y Lynx
- **ACCESORIOS LinQ** con base de 91,5 cm (36 pulg.): uso más común como parte de portaequipajes LinQ para vehículos Can-Am Off-Road



LinQ SYSTEM™ ACCESORIOS

- Sin necesidad de herramientas: instala y desmonta accesorios a mano rápidamente.
- Equipa tu Can-Am para cualquier tarea en un momento.
- Sistema de montaje resistente incluso en los terrenos más difíciles.

Compatibilidad/Requisitos






Outlander 450/570

Outlander

Renegade


ACCESORIOS LinQ CON BASE DE 40,5 CM PÁG. 11

- Anclajes LinQ espaciados a 40,5 cm, de centro a centro
- Capacidad de carga más baja que la que ofrecen los accesorios con base de 91,5 cm
- Posibilidades de uso en ATV y SSV Can-Am, motos acuáticas Sea-Doo y motonieves Ski-Doo

	CAJA DE REFRIGERACIÓN LinQ DE 16 LITROS 295100698	No compatible	Kit de adaptación de anclaje LinQ 715004960	Portaequipajes LinQ 715001734 + Kit de adaptación de anclaje LinQ 715004960
	CAJA DE HERRAMIENTAS LinQ 715004301			
	MALETA LinQ SR DE 21 LITROS 860201740			
	MALETA DEPORTIVA LinQ DE 17 LITROS 860201678			
	BOLSA ESTANCA LinQ 715002875			

ACCESORIOS LinQ CON BASE DE 91,5 CM PÁG. 12-15

- Montaje en portaequipajes LinQ de uso común en vehículos todoterreno Can-Am
- Capacidad de carga más alta que la que ofrecen los accesorios con base de 40,5 cm
- Uso limitado a vehículos todoterreno Can-Am

	CAJA DE CARGA LinQ DE 45 LITROS 715003879	Base LinQ 715002350	Sin requisitos adicionales	Portaequipajes LinQ 715001734
	MALETA LinQ DE 86 LITROS 715004923			
	MALETA LinQ DE 121 LITROS 715001747 / 715001749 (MAX)	No compatible		
	CAJA DE CARGA AUDIO LinQ DE 43 LITROS 715003018	Base LinQ 715002350		
	CAJA DE REFRIGERACIÓN LinQ DE 30 LITROS 715004778 • Negro / 715004698 • Gris	No compatible		
	Caja de almacenamiento premium LinQ DE OGIO 715002923 • Negro / 715003248 • Camo	Base LinQ 715002350		
	Caja abierta LinQ DE ALTA RESISTENCIA 715001215			
	Caja abierta LinQ DE PERFIL BAJO 715004282			

PORTAEQUIPAJES Y SOPORTES LinQ PÁG. 25-27

	EXTENSIÓN DE PORTAEQUIPAJES LinQ DE 10 CM 715001711 • Plata / 715001665 • Negro	No compatible <i>*Extensiones de portaequipajes alternativas de 13 cm o 20 cm (715001913 o 715001914) disponibles para G2L</i>	Sin requisitos adicionales	Portaequipajes LinQ 715001734
	EXTENSIÓN DE PORTAEQUIPAJES LinQ DE 15 CM 715001712 • Plata / 715001671 • Negro			
	SUJECIONES PARA EQUIPAMIENTO LinQ 715001351	No compatible <i>*Sujeciones alternativas para equipamiento de Kolpin w</i>		
	Soporte para herramientas LINQ 715003059	Base LinQ 715002350		
	SOPORTE PARA ESTUCHE DE ARMAS LinQ 715002112 / 715002113	No compatible <i>*Soportes para estuche de armas (715001918 o 715001919) alternativos disponibles para G2L</i>		



CALIDAD DE CONDUCCIÓN SUPERIOR, CAPACIDAD AÑADIDA, MÁS ESPACIO DE ALMACENAMIENTO: ¡TODOS TUS REQUISITOS CUBIERTOS!



ACCESORIOS LinQ CON BASE DE 40,5 CM

OUTLANDER | RENEGADE

CAJA DE REFRIGERACIÓN LinQ DE 16 LITROS

- Construcción rotomoldeada que proporciona rigidez y durabilidad excepcionales.
- Aislamiento de espuma de calidad premium para retención óptima de hielo.
- Diseñada para uso en entorno marino en contacto con agua salada.
- Ver tabla de ubicación y requisitos de instalación.

G2, G2S

295100698



SABIA ELECCIÓN

Una de las cajas de refrigeración más versátiles y populares del mercado diseñada para uso en condiciones extremas.

CAJA DE HERRAMIENTAS LinQ

- Fabricación en HDPE inyectado de alta precisión para ofrecer rigidez y durabilidad.
- 19 litros de capacidad (máx.).
- Hermética, resistente al clima y con cierre de seguridad en tapa.
- Kit de base de carga LinQ (860201806) incluido.
- Diseñada para uso en entorno marino en contacto con agua salada.
- Ver tabla de ubicación y requisitos de instalación.

G2, G2S

715004301



MALETA LinQ SR DE 21 LITROS

- Bolsa semirrígida ampliable.
- Capacidad de 21 litros.
- Kit de base de carga LinQ (860201801) incluido.
- Ver tabla de ubicación y requisitos de instalación.

G2, G2S

860201740



MALETA DEPORTIVA LinQ DE 17 LITROS

- Capacidad de 17 litros.
- Parte inferior rígida, parte superior semirrígida.
- Ver tabla de ubicación y requisitos de instalación.
- Kit básico de carga LinQ incluido.

G2, G2S

860201678



BOLSA ESTANCA LinQ

- Bolsa estanca totalmente impermeable que se dobla por la parte superior para asegurar y proteger tu equipo.
- Montaje LinQ con base de plástico rígida de alta resistencia.
- Solución de almacenamiento de alta capacidad (40 litros).
- Fondo con forro de espuma para ofrecer protección adicional.
- Asa integrada para facilitar el transporte y el uso en el vehículo.
- Kit de base de carga LinQ (860201806) incluido.
- Diseñada para uso en entorno marino en contacto con agua salada.
- Ver tabla de ubicación y requisitos de instalación.

G2, G2S

715002875



CAJA DE CARGA LinQ
DE 45 LITROSEXTENSIÓN DE
PORTAEQUIPAJES
DE 13 CMMALETA LinQ
DE 86 LITROS

ACCESORIOS LinQ CON BASE DE 91,5 CM

OUTLANDER | RENEGADE

CAJA DE CARGA LinQ DE 45 LITROS

- Montaje LinQ para instalación y desmontaje sencillos.
- Ofrece transporte seguro de la carga durante la conducción.
- Ver tabla de ubicación y requisitos de instalación.

G2 (solo delantero para modelos 6x6 y MAX de 2013 y 2014), G2L, G2S

715003879



MALETA LinQ DE 86 LITROS

- Montaje LinQ para instalación y desmontaje sencillos.
- Con cierre de seguridad y resistente al clima.
- Ofrece transporte seguro de la carga durante la conducción.
- Almohadillas de confort para pasajero.
- Ver tabla de ubicación y requisitos de instalación.

G2 (excepto modelos 6x6), G2L, G2S

715004923



OUTLANDER | RENEGADE

MALETAS LinQ DE 124 LITROS

Integración perfecta con el vehículo

- Creadas desde la fase de diseño para adaptarse específicamente a tu vehículo Can-Am.
- El diseño totalmente uniforme elimina la necesidad de modificar tu vehículo en modo alguno*.
- Luz trasera.

Paneles de color a juego

- Disponibles paneles de colores para maleta y adhesivos de camuflaje a juego con tu Outlander (de venta por separado).

Fácil instalación con sistema de conexión rápida

- Con el sistema LinQ, la maleta trasera se monta y desmonta en cuestión de segundos.
- Transforma el vehículo inmediatamente y según las necesidades del momento.

Almacenamiento incomparable

- Capacidad de carga de 124 litros con espacio contiguo sin obstrucciones para maximizar el área de almacenamiento y facilitar el acceso al interior de la maleta.

Diseño resistente

- Fabricada en polietileno inyectado, con doble pared en puntos críticos.

Con protección contra el polvo y el clima

- La tapa sellada herméticamente protege tus pertenencias contra el polvo, la humedad y los elementos.

Con cierre de seguridad

- Pasador integrado con cierre de seguridad.



Maleta LinQ DE 124 LITROS

PANELES PARA MALETA LinQ DE 124 LITROS

¡Elige entre 11 colores diferentes para la adaptación perfecta a tu vehículo!

MALETA LinQ DE 124 LITROS

- Placa de adaptación LinQ (715001334) requerida para modelos G1.
- Paneles para maleta disponibles en varios colores a juego con tu vehículo (de venta por separado).
- Ver tabla de ubicación y requisitos de instalación.

G2 (excepto modelos MAX y 6x6), G2S

715001747

Versión europea (en conformidad con CE)

- Luz trasera no incluida.

715001748

MALETA LinQ DE 124 LITROS PARA OUTLANDER MAX

- El confort del pasajero queda garantizado durante la conducción deportiva o las escapadas recreativas más prolongadas gracias al acolchado de diseño cómodo y ergonómico, con una sección fabricada en espuma de celda cerrada que no absorbe el agua.
- El pasajero podrá subirse fácilmente, incluso con el conductor sentado.
- Paneles para maleta disponibles en varios colores a juego con tu vehículo (de venta por separado).

G2 (solo modelos MAX excepto 6x6)

715001749

VERSIÓN EUROPEA (en conformidad con CE)

- Luz trasera no incluida.

715001750


SABIA ELECCIÓN

Añade almacenamiento con cierre de seguridad, estilo y confort para el pasajero... sin necesidad de herramientas.

PANELES PARA MALETA LinQ DE 124 LITROS

- Paneles de colores para que la maleta LinQ de 124 litros haga juego con tu vehículo.

Maletas LinQ de 124 litros

- 715001391 • Negro
- 715001392 • Amarillo
- 715001395 • Rojo Viper
- 715002481 • Blanco
- 715002480 • Gris claro

- 715002984 • Azul Octane
- 715002985 • Verde Manta
- 715002986 • Rojo Can-Am
- 715006119 • Naranja fuerte
- 715006120 • Verde Squadron
- 715007074 • Verde Tundra **NOVEDAD**

VERSIÓN EUROPEA (en conformidad con CE)

- Luz trasera no incluida

- 715001397 • Negro
- 715001398 • Amarillo
- 715002482 • Gris claro
- 715002483 • Blanco
- 715006121 • Rojo Can-Am
- 715006122 • Verde Manta
- 715006123 • Naranja fuerte
- 715006124 • Rojo Viper

ADHESIVOS DE CAMUFLAJE PARA PANELES DE MALETA EN NEGRO

(No se muestra)

- El diseño Camo se adapta a la perfección a tu vehículo de camuflaje.

Paneles para maleta LinQ de 124 litros en negro

- 715002975 • Camo Mossy Oak Break-Up Country
- 715001683 • Camo Next G-1 Vista



715002975

715001683

AFRONTA LAS TAREAS MÁS ARDUAS CON MEJORAS DE SERVICIO QUE PERMITIRÁN A TU ATV CAN-AM TRABAJAR MÁS DURO Y CON MAYOR EFICIENCIA.



ACCESORIOS LinQ CON BASE DE 91,5 CM

OUTLANDER | RENEGADE

CAJA DE CARGA AUDIO LinQ DE 43 LITROS

- Sistema sencillo de montaje/desmontaje para sujetar y transportar la carga de forma segura.
- El receptor con capacidad Bluetooth y los altavoces de 16,5 cm, integrados en la tapa, presentan un diseño oculto inteligente.
- La función de apagado automático protege la batería al apagar el sistema tras 10 minutos de inactividad.
- Panel de control retroiluminado perfecto para uso nocturno.
- Altavoces resistentes al agua.
- Ofrece la mejor calidad de sonido del mercado, para que disfrutes aún más de la conducción gracias a un amplificador integrado de alta eficacia y gran alcance.
- Ver tabla de ubicación y requisitos de instalación.

G2 (solo delantero para modelos 6x6 y MAX de 2013 y 2014), G2L, G2S

715003018



SABIA ELECCIÓN

Instalación y desmontaje con rapidez para disfrutar de calidad de sonido óptima y espacio de almacenamiento ampliado, en cualquier momento.

CAJA DE REFRIGERACIÓN LinQ DE 30 LITROS

- Montaje LinQ para instalación y desmontaje sencillos.
- Construcción rotomoldeada que proporciona rigidez y durabilidad excepcionales.
- Aislamiento de espuma de calidad premium para retención óptima de hielo.
- Compartimento integrado totalmente extraíble que protege los alimentos.
- Robustos retenes de goma mantienen la tapa herméticamente cerrada.
- Resistente al clima.
- Práctico tapón de drenaje.
- Ver tabla de ubicación y requisitos de instalación.

G2 (excepto modelos 6x6), G2S

G2 (excepto modelos 6x6), G2S

■ 715004778 - Negro

■ 715004698 - Gris





ACCESORIOS LinQ CON BASE DE 91,5 CM

OUTLANDER | RENEGADE

CAJA DE ALMACENAMIENTO PREMIUM LinQ DE OGIO

- Instalación sencilla y sin herramientas gracias al sistema LinQ.
- Caja de carga semirrígida de 65 litros de capacidad ideal para llevar todo lo que quieras en tu vehículo.
- Cierre por hebilla y elástico con sellado de caucho que impide la entrada de polvo en la caja.
- Tapa de 3 secciones para contar con acceso total o parcial al interior de la caja.
- Separadores internos para permitir organización óptima.
- Ver tabla de ubicación y requisitos de instalación.

G2 (excepto modelos 6x6), G2L, G2S

715003248 • Camo Mossy Oak Break-Up Country

715002923 • Negro



Separadores interiores para organización óptima de la caja

CAJA ABIERTA LinQ DE ALTA RESISTENCIA

- Fabricación en acero de baja aleación y alta resistencia.
- Montaje LinQ para instalación y desmontaje sencillos.
- Se puede instalar en ambos portaequipajes delantero y trasero del vehículo.
- Ver tabla de ubicación y requisitos de instalación.

G2, G2L (solo delante para modelos MAX y 6x6), G2S

715001215



Resistencia superior y laterales más altos para ofrecer capacidad de carga más segura.

CAJA ABIERTA LinQ DE PERFIL BAJO

- Caja abierta de perfil bajo que amplía la capacidad de carga.
- Ideal para acceso sencillo a herramientas, cuerda, accesorios de cabrestante y pala de trabajo.
- Varios puntos de anclaje para sujeciones y tensores.
- Fabricación en polipropileno inyectado resistente a los impactos.
- Ver tabla de ubicación y requisitos de instalación.

G2, G2L (solo delante para modelos MAX y 6x6), G2S

715004282



CAJA DE
ALMACENAMIENTO
LinQ DE 7,5 LITROS

**CARGA SENCILLA: LOS
ACCESORIOS LinQ QUEDAN
FIRMEMENTE INSTALADOS
EN CUESTIÓN DE SEGUNDOS.**



ACCESORIOS LinQ

OUTLANDER | RENEGADE

KIT DE ADAPTACIÓN DE ANCLAJE LinQ

- Permite la instalación de accesorios con base LinQ de 40,5 cm en portaequipajes LinQ.
- Instalación y desmontaje sin necesidad de herramientas.
- Para G2S, la instalación requiere el portaequipajes LinQ (715001734).

G2, G2S

715004960



BASE LinQ

- Fabricación en fibra de vidrio de polipropileno.
- Permite la instalación de los accesorios LinQ.
- A la venta en packs de 4 unidades.

G2L

715002350



REPUESTOS LinQ

- Exclusiva sujeción de montaje para utilizar en cualquier accesorio del sistema LinQ.
- Instalación y desmontaje sin necesidad de herramientas.
- Se vende por pares.

715001707



BOLSA DE ALMACENAMIENTO FLEXIBLE

- Bolsa de 3 secciones.
- Lleva tu equipo en una bolsa impermeable.
- Maleta flexible de 45 litros de capacidad diseñada para el uso con el portaequipajes del vehículo para maximizar las posibilidades de almacenamiento.
- Portaequipajes LinQ (715001734) requerido para modelo G2S.

G2, G2L, G2S

715003759 • Negro



BOLSA DE ALMACENAMIENTO DE 10 LITROS

- Bolsa estanca que se dobla por la parte superior para proteger totalmente la carga contra los elementos.
- Cabe en el compartimento trasero del vehículo.

269502121



DISFRUTA DE VERSATILIDAD, CALIDAD Y ADAPTACIÓN EXCEPCIONALES AL NIVEL DE RENDIMIENTO DE TU OUTLANDER 6X6.





OUTLANDER 6X6

BARRAS PARA TRONCOS

- Las barras para troncos permiten convertir la plataforma en un espacio de transporte perfecto para troncos de 120 cm.
- La seguridad del conductor queda garantizada por la pantalla de protección frontal.

G2 (solo modelos 6x6)

715001987



PAREDES LATERALES Y COMPUERTA TRASERA

- Permite la transformación fácil y rápida de la plataforma de carga en espacioso compartimento.
- Paredes moldeadas rotacionalmente para ofrecer durabilidad máxima en los trabajos más duros independientemente de las condiciones.

G2 (solo modelos 6x6)

715005153 · Europa

TAPA RÍGIDA

- La tapa rígida crea una caja de carga de 440 litros.
- El cierre de seguridad protege tus pertenencias.
- La elevación de la tapa se realiza mediante cilindros de gas.

G2 (solo modelos 6x6)

715002394



CAJÓN ABIERTO PARA PLATAFORMA DE CARGA

- Transforma la plataforma de carga en caja de gran capacidad para ampliar las posibilidades de carga.
- Fabricación en polietileno de alta densidad y durabilidad, formado y diseñado para maximizar el espacio de carga.
- Permite acceder al compartimento trasero resistente al agua.
- Diseñado para instalación sencilla y adaptación perfecta.

G2L (solo modelos 6x6)

715005256



SEPARADOR/EXTENSIÓN DE COMPUERTA TRASERA

- Esta robusta extensión de compuerta trasera amplía el espacio de carga en 25 cm.
- Con una plataforma de carga ampliada, se pueden llevar fácilmente hasta las cargas más voluminosas.
- Con los mecanismos de bloqueo rápido LinQ, la extensión se convierte además en un separador de espacio sólido para la plataforma de carga.

G2 (solo modelos 6x6)

715002017





OUTLANDER 6X6

LONA

- Diseñada para cubrir totalmente todos los objetos de la caja de carga.
- Evita salpicaduras en la caja de carga.
- Fácil de retirar para acceso rápido.

G2 (solo modelos 6x6)

715002416



CAJA DE SERVICIO DE 70 LITROS

- Vayas donde vayas y hagas lo que hagas, esta práctica caja de servicio de 70 litros es tu opción de almacenamiento móvil.
- La tapa asegura y protege el equipo contra los elementos independientemente de las condiciones.
- Se desliza bajo la plataforma con asideros para ofrecer acceso fácil.

G2 (solo modelos 6x6)

715001999



RED PARA CAJA DE CARGA

- Red sólida que se engancha a la parte inferior de la caja de carga, y permite su almacenamiento seguro y compacto.

G2 (solo modelos 6x6)

715001371



KIT LIMITADOR DE COMPUERTA TRASERA

- Dos soportes en forma de L mantienen la compuerta trasera abierta horizontalmente.
- Mantiene la compuerta trasera al nivel del resto de la plataforma para transportar cargas de gran tamaño.

G2 (solo modelos 6x6)

715002080



PARABRISAS CAN-AM

Opciones de protección contra el viento y la suciedad diseñadas en fábrica con beneficios evidentes para cualquier tipo de piloto de ATV Can-Am.



**ADAPTACIÓN Y
COMPATIBILIDAD**



**CALIDAD Y
FIABILIDAD**



**ESTILO Y
VISIÓN**



**Instalación sin
herramientas**

Instala el soporte base y
retira el parabrisas con
rapidez cuando quieras.



Ultra alto

Alto

Bajo

PROTECCIÓN AMPLIADA

Selecciona el
parabrisas según las
condiciones con tres
tamaños distintos para
adaptación perfecta a
tu vehículo.



100%
integrados

Forma, fabricación y acabado perfectos para
mejorar óptimamente el modo en que tu
ATV corta el viento.

CREA TU MEJOR PROTECCIÓN CONTRA EL VIENTO EN 3 SENCILLOS PASOS



1 ELIGE EL COLOR DE TU CARENADO DELUXE


CARENADO DELUXE

- Innovador sistema de protección contra el viento con diversas prestaciones.
- Extracción rápida y sin necesidad de herramientas tras montar los soportes de la base en el manillar.
- 2 portavasos.
- Preparado para kit de montaje de GPS.
- Retrovisores y luces adicionales opcionales.
- Requiere parabrisas bajo, alto o ultra alto.
- Kit de adaptación de manillar cónico requerido para vehículos con manillar cónico de aluminio de 28 mm.
- No compatible con unidades T3.

G2, G2L (excepto X mr y 6x6)

- 715000935 • Amarillo 2000
- 715001231 • Rojo Viper
- 715001232 • Negro

- 715002479 • Gris claro
- 715006125 • Verde Squadron
- 715007073 • Verde Tundra **NOVEDAD**



SABIA ELECCIÓN


Los carenados de color a juego llevan la apariencia y el rendimiento de tu Outlander a otra dimensión.

ADHESIVOS DE CAMUFLAJE PARA CARENADO DELUXE NEGRO

- (No se muestra)
- El diseño Camo se adapta a la perfección a tu vehículo de camuflaje.

Carenado Deluxe

- 715002976 • Camo Mossy Oak Break-Up Country
- 715001684 • Camo Next G-1 Vista



715002975

715001684

KIT DE ADAPTACIÓN DE MANILLAR CÓNICO

- (No se muestra)
- Requerido para la instalación del carenado Deluxe en Outlander X-TP y en cualquier vehículo con manillar cónico de aluminio de 28 mm.

Carenado Deluxe

715002470



2 ELIGE LA ALTURA DEL PARABRISAS SEGÚN TU ESTILO DE CONDUCCIÓN

PARABRISAS ULTRA ALTO

- Este parabrisas de 41 cm ofrece máxima protección contra los elementos durante la conducción.
- Para disfrutar de protección contra el viento y utilidad en usos de invierno.
- Instalación y desmontaje sin necesidad de herramientas.

Carenado Deluxe

715000936



41 cm

PARABRISAS ALTO

- 28 cm de alto, para protección contra el viento y usos de invierno.
- Instalación y desmontaje sin necesidad de herramientas.

Carenado Deluxe

715001211



28 cm

PARABRISAS DE PERFIL BAJO

- Este parabrisas de 15 cm mantiene la apariencia deportiva de tu vehículo al tiempo que te ofrece protección media contra los elementos y la posibilidad de disfrutar de iluminación direccional.
- Instalación y desmontaje sin necesidad de herramientas.

Carenado Deluxe

715001227



15 cm



3 COMPLETA TU CREACIÓN CON ACCESORIOS PERFECTAMENTE INTEGRADOS

ILUMINACIÓN AUXILIAR DE PARABRISAS

- Dos luces LED especiales para el carenado Deluxe que emiten más luz y ofrecen iluminación direccional.
- 1.800 lumens.
- Kit de 2 luces LED Cree de 10 W.
- Iluminación de largo alcance hasta 107 m, con un consumo inferior a 1 A por luz.

Carenado Deluxe

715003115



KIT DE RETROVISORES DELUXE

- Sistema de montaje mejorado.
- Amplia visión trasera.
- Se adapta perfectamente al carenado y al parabrisas Deluxe.

Carenado Deluxe

715002353





EL SISTEMA DE VENTILACIÓN AIRFLOW INTEGRADO REDUCE LA TURBULENCIA Y EL RUIDO A VELOCIDAD ELEVADA PARA DISFRUTAR DE CONFORT SUPERIOR SIN SACUDIDAS.

OUTLANDER | RENEGADE

KITS DE PARABRISAS

- Fabricación en policarbonato con ventilación integrada para reducir la turbulencia y el ruido a velocidad elevada, y disfrutar de una experiencia de conducción más suave y apacible.
- Extracción rápida y sin necesidad de herramientas tras montar los soportes de la base en el manillar.
- Se adapta a manillares rectos y cónicos.
- Diseño mejorado para ofrecer rigidez superior.



1 KIT DE PARABRISAS ULTRA ALTO

- Parabrisas de 41 cm.
- Para insuperable protección frente al viento y usos de invierno.

G2, G2L, G2S (excepto modelos X mr)
715003023



41 cm

2 KIT DE PARABRISAS ALTO

- Parabrisas de 28 cm.
- Para protección frente al viento y usos de invierno.

G2, G2L, G2S (excepto modelos X mr)
715006382



28 cm

3 KIT DE PARABRISAS BAJO

- Parabrisas de 15 cm.
- Te permite mantener la apariencia deportiva de tu vehículo al tiempo que te ofrece protección media contra los elementos.

G2, G2L, G2S (excepto modelos X mr)
715003021



15 cm

Es posible que algunos productos mostrados no estén disponibles u homologados en tu país. Contacta con tu distribuidor de BRP para obtener información referente a tu región.

OUTLANDER | RENEGADE

CUBREMANOS PARA MANILLAR

- Resistente construcción de plástico inyectado con logotipo de Can-Am.
- Con tapa extraíble para el ajuste del flujo de aire.
- El kit de montaje se vende por separado.

G2, G2L, G2S

- | | |
|-----------------------------------|--------------------------------------|
| ■ 715000525 • Negro / Amarillo | ■ 715003812 • Verde Manta / Negro |
| ■ 715000537 • Blanco / Negro | ■ 715003813 • Naranja / Negro |
| ■ 715001706 • Negro / Negro | ■ 715003814 • Azul Octane / Negro |
| ■ 715000733 • Amarillo / Negro | ■ 715006117 • Verde Squadron / Negro |
| ■ 715003811 • Rojo Can-Am / Negro | ■ 715006118 • Rojo Viper / Negro |



CUBREMANOS PARA PASAJERO

- Estos cubremanos se instalan en los asideros del pasajero para ofrecer mayor comodidad durante la conducción.
- Fácil de instalar y retirar.

G2 y G2L (solo modelos MAX)

715001669



KIT DE MONTAJE DE ALUMINIO CON RECUBRIMIENTO COMPLETO

- Fabricación en aluminio fundido negro ligero.
- Incluye todos los accesorios.
- Los cubremanos se venden por separado.

G2, G2L, G2S

715001378



KIT DE MONTAJE SENCILLO CON RECUBRIMIENTO DE ALUMINIO

- Fabricación en aluminio fundido negro ligero.
- Incluye todos los accesorios.
- Los cubremanos se venden por separado.

G2, G2L, G2S

715001379



KIT DE RETROVISORES PARA CUBREMANOS

- Incompatible con kit de montaje de aluminio con recubrimiento completo (715001378).
- Se vende por pares.

Cubremanos para manillar

860200080



MANILLAR CÓNICO DE ALUMINIO

- Manillar cónico de 22 - 28 mm fabricado en aluminio 6061-T6.
- Incluye todos los accesorios, almohadilla en la parte central y tapa.

G2, G2L, G2S

715000550



KIT DE PROTECCIÓN DE MANILLAR XT

- No es compatible con la correa para conducción por barro (715003053).

G2, G2L

703100352



RETROVISORES

- Gran superficie de visualización, 13 cm x 8 cm.
 - Acabado mate.
 - El vástago presenta rosca de 10 mm.
- Izquierdo - 10 mm**
- La instalación en DS 450 requiere soporte (715000190).
 - Soporte no requerido para la instalación en Outlander y Renegade.

709400406

Derecho - 10 mm

- Soporte (715000190) requerido excepto para vehículos con freno de mano a la derecha.

709400523



CÓMODAS
OPCIONES DE
ASIENTO PARA
TODO TIPO DE
CONDUCTOR Y
PASAJERO.



OUTLANDER

RESPALDO PARA CONDUCTOR

- Proporciona soporte extra a la espalda del piloto, para que conducir esos pocos kilómetros más sea mucho más cómodo.
- Se ajusta en horizontal para adaptarse a la altura y las preferencias del conductor.
- Se monta y bloquea firmemente en el vehículo.

G2 (excepto modelos 6x6 y MAX)

715003940

G2 de 2015 y posteriores, G2L (solo modelos MAX, excepto modelos 6x6)

715003942

G2L (excepto modelos MAX)

715003941

G2 (solo modelos 6x6, excepto Max)

715003611



KIT DE ASIENTO DE PASAJERO PARA OUTLANDER MAX

- Ideal para sustituir asiento de pasajero desgastado o dañado.

G2 de 2015 y posteriores, G2L (solo modelos MAX)

715002373



DURANTE EL TRABAJO O LA AVENTURA, LOS PORTAEQUIPAJES LinQ SIMPLIFICAN EL TRANSPORTE DE LA CARGA.



PORTAEQUIPAJES Y SOPORTES

OUTLANDER | RENEGADE

EXTENSIÓN DE PORTAEQUIPAJES LinQ

- Para la parte delantera o trasera.
- Resistente y duradera.
- Mantiene la carga firme en su sitio.
- Instalación sencilla y sin herramientas gracias al sistema LinQ.
- Revestimiento anticorrosión con acabado pulverizado de gran durabilidad.
- Portaequipajes LinQ (715001734) requerido para modelo G2S.

G2, G2S

10 CM

- 715001711 - Plata
- 715001665 - Negro



15 CM

- 715001712 - Plata
- 715001671 - Negro



Instalación sencilla sin herramientas para añadir capacidad de carga en cuestión de segundos.



OUTLANDER

EXTENSIÓN DE PORTAEQUIPAJES

- Para la parte delantera o trasera.
- Fabricación en acero al carbono.
- Integra puntos de anclaje para sujetar la carga en los portaequipajes.
- Instalación sencilla en soporte tubular.
- Revestimiento anticorrosión con acabado pulverizado de gran durabilidad.

G2L

13 CM

715001913



20 CM

715001914



**SABIA
ELECCIÓN**

Extensiones duraderas con múltiples puntos de sujeción y acabado listo para el trabajo.

RENEGADE

PORTAEQUIPAJES TRASERO DE ALUMINIO

- Capacidad para 14 kg.
- Fabricación compacta en aluminio ligero.
- Logotipo Can-Am grabado.
- Placa central de aluminio 5052 estampado.
- De fácil instalación.

G2S

715001360



PORTAEQUIPAJES LinQ

- Portaequipajes de sujeción por pernos.
- Permite el uso de accesorios de montaje LinQ en la unidad G2S.

G2S (excepto modelos X mr)

715001734





OUTLANDER

SOPORTE PARA ESTUCHE DE ARMAS

- Fabricación en acero.
- Diseñado con soporte tubular.
- Para uso con el estuche de armas Gun Boot 6.0 Impact de Kolpin.
- Opción de montaje en ambos laterales del vehículo.

G2L (excepto modelos MAX)

715001918

G2L (solo modelos MAX)

715001919



GUN BOOT 6.0 IMPACT⁺ DE KOLPIN⁺

- Más espacio para armas con empuñadura tipo pistola y bipodes pequeños.
- Tiene cabida para armas de fuego hasta 130 cm de largo.
- Espacio abundante para visores telescópicos de 60 mm.
- Diseño especial de apertura trasera para permitir acceso sencillo.
- Asa con diseño ergonómico y puntos de fijación moldeados para el portafusil.
- Tapa de cierre a presión con capacidad de bloqueo.
- Diseñado para rifles de cerrojo y escopetas de uso con mano derecha o izquierda.
- Incluye forro extraíble de espuma y nylon que absorbe los impactos para protección interior superior.
- Requiere kit de montaje adecuado para la instalación.

G2, G2L

715001419



SOPORTE PARA ESTUCHE DE ARMAS LinQ

(No se muestra)

- Este soporte ligero para el estuche de armas se puede montar en ambos laterales del Outlander con el sistema LinQ sin necesidad de herramientas.
- Para uso con el estuche de armas Gun Boot 6.0 Impact de Kolpin.

G2 (excepto MAX, 6x6 y X mr 1000)

715002112 • Negro

G2 (solo modelos MAX y X mr 1000)

715002113 • Negro

SOPORTE MULTIUSO

- Soporte en U abierto para herramientas (pala, hacha) y armas de caza (rifle, arco) que ofrece seguridad y acceso fácil al mismo tiempo.
- Instalación sencilla en soporte tubular, extensiones de portaequipajes, caja abierta o parachoques.
- Extensión de portaequipajes LinQ (715001711) requerida para G2.
- Se vende por pares.

G2, G2L

Individual

715002354

Doble

715001945



OUTLANDER | RENEGADE

SUJECIONES PARA EQUIPAMIENTO DE KOLPIN

- Estas sujeciones, resistentes y flexibles, amortiguan y protegen, y se adaptan perfectamente a diversos objetos de 2,5 a 10 cm de diámetro.
- Diseño de gran resistencia para llevar arcos, cañas de pescar, rastrillos y herramientas agrícolas, entre otros utensilios.
- Las sujeciones se abren rápidamente con un botón, de modo que resulta muy sencillo sacar los objetos.
- Sistema de base de gran resistencia destinado a las aventuras más audaces.
- Instalación sencilla en soporte tubular, extensiones de portaequipajes, cajas o parachoques.
- Se vende por pares.

G2L

715001421



SUJECIONES PARA EQUIPAMIENTO LinQ DE KOLPIN

(No se muestra)

- Las mismas prestaciones que las sujeciones para equipamiento de Kolpin (715001421).
- Transporta tus herramientas fácilmente combinando las sujeciones para equipamiento con el sistema LinQ.
- Orientación de 360°.
- Portaequipajes LinQ (715001734) requerido para modelo G2S.

G2, G2S

715001351

SOPORTE PARA HERRAMIENTAS LinQ

- Soporte para herramientas de gran versatilidad.
- Práctico seguro giratorio que permite el almacenamiento de las herramientas en cualquier ángulo.
- Portaequipajes LinQ (715001734) requerido para modelo G2S.
- Se vende por pares.

G2, G2S, G2L

715003059



OUTLANDER | RENEGADE

PROTECTORES DE CHASIS HMWPE

Nuestros protectores de plástico se deslizan suave y silenciosamente por los obstáculos para ofrecer excelente protección en terrenos abruptos. Fabricados en polietileno de ultra alto peso molecular (HMWPE) termoformado resistente a la abrasión de 6 mm de espesor.

- ✓ Más ligero que el aluminio
- ✓ Excelente capacidad antigrietas
- ✓ Alta resistencia a los impactos



715004806

Equipa tu Outlander o Renegade con el kit de protección completo o añádelos de forma individual.	G2						G2L		G2S	
	2016 Y ANTERIORES		2017-2018		2019 Y POSTERIORES		Excepto modelos MAX	SOLO MODELOS MAX	MODELOS DE 2017-2018	2019 Y POSTERIORES
	Excepto modelos MAX y X mr 1000R	SOLO MODELOS MAX y X mr 1000R	Excepto modelos MAX y X mr 1000R	SOLO MODELOS MAX y X mr 1000R	Excepto modelos MAX y X mr 1000R	SOLO MODELOS MAX y X mr 1000R				
KIT DE PROTECCIÓN DE CHASIS DE POLIETILENO DE ULTRA ALTO PESO MOLECULAR (HMWPE)	715004214	715004215	715004209	715004210	715004806	715004807	715004211	715004212	715004213	715004809

PROTECTORES DE CHASIS INDIVIDUALES DE HMWPE

① PROTECTORES DE TRAPECIOS	715002924	715002924	715002924	715002924	715004822	715004822	715002924	715002924	715002924	715004822
② PROTECTORES DE CHASIS	715002926	715002927	715002926	715002927	715002926	715002927	715002928	715002929	715002974	715002974
③ PROTECTORES DE BASCULANTES	715002925	715002925	715003466	715003466	715004823	715004823	715003466	715003466	715003466	715004823

Es posible que algunos productos mostrados no estén disponibles u homologados en tu país. Contacta con tu distribuidor de BRP para obtener información referente a tu región.

OUTLANDER | RENEGADE

PROTECTORES DE CHASIS DE PLÁSTICO

Nuestros protectores de plástico se deslizan suave y silenciosamente por los obstáculos para ofrecer excelente protección en terrenos abruptos. Fabricados en polietileno de ultra alto peso molecular (HMWPE) termoformado resistente a la abrasión.

✓ Más ligero que el aluminio.



715003046

Equipa tu Outlander y Renegade con el kit de protección completo o añádelos de forma individual.

Outlander

Outlander MAX

Outlander 6x6

G2, G2S

G2I

G2L MAX

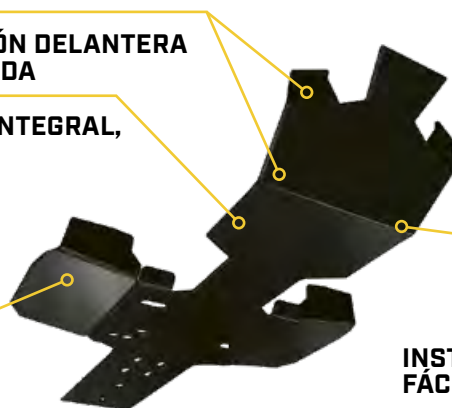
PROTECTORES DE CHASIS DE PLÁSTICO INDIVIDUALES

① PROTECTORES DE TRAPECIOS G2	715002924	715002924	715002924	715002924	—	—
② PROTECTORES DE BASCULANTES G2	715002925	—	715002925	715002925	—	—
③ PROTECTOR DE CHASIS DE PLÁSTICO G2	715006019	715006020	715005290 715005320 (MAX)	—	715006115	715006116

SECCIÓN DELANTERA CURVADA

SECCIÓN CENTRAL INTEGRAL, 10 MM DE GROSOR

PROTECTORES DE REPOSAPIÉS, 8 MM DE GROSOR



ORIFICIOS PRETALADRADOS

INSTALACIÓN FÁCIL Y RÁPIDA

OUTLANDER

PROTECTORES DE CHASIS DE ALUMINIO

Para ofrecer durabilidad y resistencia óptimas, todos nuestros protectores de chasis de aluminio están fabricados en aluminio 5052-H32 de alta resistencia y 4,5 mm de espesor.

- ✓ Durabilidad óptima
- ✓ Alta resistencia



715004197

Equipa tu Outlander con el kit de protección completo o añádelos de forma individual.	G2						G2L	
	2016 Y ANTERIORES		2017-2018		2019 Y POSTERIORES		CUALQUIER AÑO	
	Excepto modelos MAX y X mr 1000R	Solo modelos MAX y X mr 1000R	Excepto modelos MAX y X mr 1000R	Solo modelos MAX y X mr 1000R	Excepto modelos MAX y X mr 1000R	Solo modelos MAX y X mr 1000R	Excepto modelos MAX	Solo modelos MAX
KIT DE PROTECCIÓN DE CHASIS DE POLIETILENO DE ULTRA ALTO PESO MOLECULAR (HMWPE)	715002137	715002138	715004197	715004198	715004804	715004805	715004199	715004200
PROTECTORES DE CHASIS INDIVIDUALES DE HMWPE								
① PROTECTORES DE TRAPECIOS	715001667	715001667	715001667	715001667	715004820	715004820	715001667	715001667
② PROTECTOR DE CHASIS DELANTERO	715000926	715000926	715000926	715000926	715000926	715000926	715001906	715001906
③ PROTECTOR DE CHASIS CENTRAL	715002078	715002078	715002078	715002078	715002078	715002078	715002078	715002078
④ PROTECTORES DE REPOSAPIÉS	715000922	715000922	715000922	715000922	715000922	715000922	715000922	715000922
⑤ PROTECTORES DE BASCULANTES	715001129	715001129	715003741	715003741	715004821	715004821	715003741	715003741
⑥ PROTECTORES DE DIFERENCIAL TRASERO	715000920	715000920	715000920	715000920	715000920	715000920	715000920	715000920
⑦ PROTECTOR DE CHASIS TRASERO	715002028	715002029	715002028	715002029	715002028	715002029	715002028	715002029

RENEGADE**PROTECTORES DE CHASIS DE ALUMINIO**

Para ofrecer durabilidad y resistencia óptimas, todos nuestros protectores de chasis de aluminio están fabricados en aluminio 5052-H32 de alta resistencia y 4,5 mm de espesor.

- ✓ Durabilidad óptima
- ✓ Alta resistencia



715004201

Equipa tu Renegade con el kit de protección completo o añádelos de forma individual.

G2S

2016 Y ANTERIORES

2017-2018

2019 Y POSTERIORES

KIT DE PROTECCIÓN DE CHASIS DE ALUMINIO

NO COMPATIBLE CON MODELOS X MR

715002139

715004201

715004808

PROTECTORES DE CHASIS INDIVIDUALES DE ALUMINIO**① PROTECTORES DE TRAPECIOS**

715001667

715001667

715004820

② PROTECTOR DE CHASIS DELANTERO

715000925

715000925

715000925

③ PROTECTOR DE CHASIS CENTRAL

715002078

715002078

715002078

④ PROTECTORES DE REPOSAPIÉS

NO COMPATIBLES CON MODELOS X MR

715001359

715001359

715001359

⑤ PROTECTORES DE BASCULANTES

715001129

715003741

715004821

⑥ PROTECTORES DE DIFERENCIAL TRASERO

715000920

715000920

715000920

⑦ PROTECTOR DE CHASIS TRASERO

715002028

715002028

715002028

OUTLANDER 6X6

HMWPE Y ALUMINIO PROTECTORES DE CHASIS

Nuestros protectores de plástico y aluminio se deslizan suave y silenciosamente por los obstáculos para ofrecer excelente protección en terrenos abruptos.

HMWPE

Fabricados en polietileno de ultra alto peso molecular (HMWPE) termoformado resistente a la abrasión de 6 mm de espesor.

- ✓ Más ligero que el aluminio
- ✓ Excelente capacidad antigrietas
- ✓ Alta resistencia a los impactos

ALUMINIO

Fabricación en aluminio 5052 H32 de 4,5 mm de espesor y alta resistencia.

- ✓ Durabilidad óptima
- ✓ Alta resistencia



Equipa tu Outlander 6x6 con una solución de protección completa al combinar nuestros protectores de chasis o añadirlos de forma individual.	G2 6X6			G2L 6X6
	2016 Y ANTERIORES	2017 - 2018	2019 Y POSTERIORES	CUALQUIER AÑO
PROTECTORES DE CHASIS INDIVIDUALES DE HMWPE				
① PROTECTORES DE TRAPECIOS DE HMWPE	715002924	715002924	715004822	715002924
② PROTECTOR DE CHASIS INTEGRAL DE HOPE	715003646 (excepto MAX) 860200896 - Europa 715003647 (solo MAX)	715003646 (excepto MAX) 860200896 - Europa 715003647 (solo MAX)	715003646 (excepto MAX) 860200896 - Europa 715003647 (solo MAX)	715005259 (solo MAX)
③ PROTECTORES DE BASCULANTES DE HMWPE	715002925	715003466	715004823	715003466
PROTECTORES DE CHASIS INDIVIDUALES DE ALUMINIO				
① PROTECTORES DE TRAPECIOS DE ALUMINIO	715001667	715001667	715004820	715001667
② PROTECTOR DE CHASIS INTEGRAL DE ALUMINIO	—	—	—	—
③ PROTECTORES DE BASCULANTES DE ALUMINIO	715001129	715003741	715004821	715003741

PARACHOQUES CAN-AM

La resistencia para afrontarlo todo y el carácter para garantizarlo con la mera apariencia: nuestros parachoques están listos para lo que sea.



ADAPTACIÓN Y COMPATIBILIDAD



CALIDAD Y FIABILIDAD



ESTILO Y VISIÓN

APARIENCIA ROBUSTA

Capacidades reales, con adaptación y acabado de alta durabilidad que nunca envejecerán



PARACHOQUES Y PROTECTORES

ACCESORIOS



DURABILIDAD MÁS QUE SUFICIENTE PARA EL TRABAJO CON TU REBAÑO

KIT DE PROTECCIÓN RANCHER COMPLETO

Ver pág. 35



100%
integrados

Diseñados para integrarse a la perfección con el estilo, el acabado y las capacidades de tu ATV



Acabado texturizado muy duradero

Alta durabilidad y resistencia mejorada a los arañazos y la corrosión



OUTLANDER

PARACHOQUES XT

- Proporcionan mayor protección contra los obstáculos.
- Resistentes y duraderos, se pueden añadir al modelo Outlander Base para convertir el vehículo en modelo XT.
- De serie en los modelos XT, X TP, Mossy Oak y Limited.
- Diseño sobredimensionado de los tubos con acabado negro texturizado y esquinas de metal.

PARACHOQUES DELANTERO XT

G2

715004837



PARACHOQUES TRASERO XT

G2

715004920



- Tubos de diseño sobredimensionado.
- Protege el vehículo contra impactos de obstáculos.
- De serie en el modelo XT.

PARACHOQUES DELANTERO XT

- Compatible con cabrestante.

G2L

715001910

DISPOSITIVO DE ACOPLAMIENTO DELANTERO XT

(No se muestra)

- Requerido para modelos T3.

T3

705205025

PARACHOQUES TRASERO XT

G2L

715001911



Es posible que algunos productos mostrados no estén disponibles u homologados en tu país. Contacta con tu distribuidor de BRP para obtener información referente a tu región.

TRABAJA Y
MUÉVETE CON
CONFIANZA
GRACIAS A LAS
OPCIONES DE
PROTECCIÓN DE
ALTO
RENDIMIENTO
SEGURAS, INCLUSO
PARA EL GANADO.

PARACHOQUES
TRASERO RANCHER

PARACHOQUES DELANTERO RANCHER

OUTLANDER

KIT DE PROTECCIÓN RANCHER COMPLETO

- Estos parachoques y protectores de alta resistencia están diseñados para ofrecer rendimiento doble: protegen tu ATV y todo lo que toque, y agudizan el estilo de tu vehículo.
- De fabricación resistente y apariencia ultra resistente ofrecen conjuntamente protección frontal, posterior y lateral integral en entornos de rancho y granja, así como en usos forestales.
- La instalación en modelos MAX requiere las extensiones de protectores laterales (715003460).
- No compatible con vehículos de categoría T.

El kit incluye:

- Parachoques Rancher delantero (715003461)
- Parachoques Rancher trasero (715003462)
- Protector lateral (715003459)

G2, G2L (excepto modelos X mr y 6x6)
715003463

PARACHOQUES DELANTERO RANCHER

- La protección delantera y las placas de perfil bajo permiten el uso del ATV durante el trabajo con el ganado, y protegen la seguridad tanto del vehículo como de los animales.
- La sección delantera de formato plano permite empujar suavemente al ganado o desplazar objetos ligeros, por ejemplo, para cerrar vallas y verjas.
- Revestimiento anticorrosión interior y exterior con acabado pulverizado de gran durabilidad.
- La cobertura delantera integral ofrece protección adicional para el radiador y los faros.
- No compatible con sistemas de oruga, palas de trabajo y enganche frontal.
- No compatible con vehículos de categoría T.

G2, G2L (excepto modelos X mr)

715003461



PARACHOQUES TRASERO RANCHER

- Ideal para utilizar tu ATV durante el trabajo con el ganado, y proteger la seguridad tanto del vehículo como de los animales.
- La cobertura ofrece protección adicional para las luces traseras.
- Revestimiento anticorrosión interior y exterior con acabado pulverizado de gran durabilidad.
- No es compatible con sistemas de oruga.
- No compatible con vehículos de categoría T.

G2, G2L (excepto modelos 6x6)

715003462



OUTLANDER

PROTECTOR LATERAL

- Protector de alta resistencia diseñado para ofrecer rendimiento doble: protege tu ATV y agudiza el estilo de tu vehículo.
- De fabricación resistente y apariencia ultra resistente este protector ofrece protección lateral integral en entornos de rancho y granja, así como en usos forestales.
- Construcción ultrarresistente de tubo de acero de 3 cm de diámetro, con revestimiento anticorrosión interior y exterior con acabado pulverizado de gran durabilidad.
- No compatible con reposapiés autoevacuables.
- La instalación requiere parachoques delantero y trasero XT o Rancher.
- La instalación en modelos MAX requiere las extensiones de protectores laterales (715003460).

G2, G2L, con parachoques Rancher (excepto modelos X mr y 6x6)

715003459

G2L con parachoques XT (excepto modelos X mr y 6x6)

715003614

G2 con parachoques XT (excepto modelos 6x6)

715004940



EXTENSIONES DE PROTECTORES LATERALES

(No se muestra)

- Esta extensión diseñada para el protector lateral está destinada específicamente a la adaptación a los modelos Outlander MAX, con integración perfecta en su apariencia.

G2, G2L (solo modelos MAX)

715003460

PARACHOQUES DELANTERO XTREME

- Construcción ultra resistente.
- Mejora la protección delantera del vehículo.
- Compatible con el parachoques delantero XT.
- Se adapta al sistema de oruga Apache™ 360 (sin paneles laterales).
- No compatible con vehículos de categoría T.

G2

- No es compatible con enganche frontal.

715001286



G2L

715004279



715001286

715004279

OUTLANDER 6X6

TUBOS DE PROTECCIÓN DE LA PLATAFORMA

- Parachoques de instalación sencilla por pernos para los laterales de la plataforma de los modelos 6x6.
- Protegen los componentes de plástico exteriores de la plataforma ante impactos de rocas, árboles y otros obstáculos en los desplazamientos por áreas limitadas o al colocar la carga en la plataforma.

G2L (solo modelos 6x6)

G2 (solo modelos 6x6)

715005266

715002030



715005266



715002030

RENEGADE

PARACHOQUES DELANTERO XTREME PARA RENEGADE

- Protección delantera del vehículo mejorada.
- Requerido como punto de montaje para kit de reubicación del radiador (715001929).

G2S



OUTLANDER

ALETAS DE GUARDABARROS

- Mayor protección frente a la suciedad y los residuos del camino; imprescindible para la conducción por barro.
- Fabricación en plástico inyectado que se adapta perfectamente a los guardabarros del vehículo.
- Dota al vehículo de estilo añadido para resaltar aún más su apariencia sólida y deportiva.
- Incluye extensiones delantera y trasera junto con todos los accesorios de montaje.

G2 2012-2018 (excepto con neumáticos de 76 cm / 30 pulg.) (excepto modelos 6x6)
715001764

G2 de 2019 y posteriores (con neumáticos de 76 cm / 30 pulg.) (excepto modelos 6x6)
• De serie en G2 X mr 1000R.
715004250

G2L
• No compatibles con vehículos europeos
715001909

G2L, solo vehículos europeos de 2015 y posteriores
715004487



EXTENSIONES DE GUARDABARROS

- Evita daños y suciedad durante la conducción por terreno accidentado con estas extensiones de guardabarros de gran tamaño, que, además, incluyen aletas para ofrecer protección adicional en entornos de nieve y barro, en especial durante el uso con sistemas de oruga.
- Fabricación en polietileno de alto peso molecular (HMWPE) para proporcionar resistencia avanzada contra la abrasión.
- El kit incluye extensiones delantera y trasera.

G2 (excepto modelos 6x6)

• Debe utilizarse con la aleta de guardabarros para G2 (715001764).
715005111

G2L

• Debe utilizarse con la aleta de guardabarros para G2L (715001909).
715003615



RENEGADE

ALETAS DE GUARDABARROS

- Aletas de guardabarros integradas, ampliadas y de gran apariencia deportiva. Ofrecen protección integral contra el agua y la suciedad.
- Incluye extensiones delantera y trasera junto con todos los accesorios de montaje.

G2S (excepto modelos X mr)

705012695



OUTLANDER | RENEGADE

CONJUNTO DE EMPUÑADURAS Y ACELERADOR DE PULGAR CON CALEFACCIÓN

• No compatible con sistema de control de aceleración inteligente (ITC, intelligent Throttle Control)

G2, G2L, G2S (excepto modelos de 2020 equipados con motor 850 y modelos de 2019 y posteriores con motor 1000R y modelos de categoría T)

715003250

Para modelos T3 de 2018

715004747

• Compatible con sistema de control de aceleración inteligente (ITC, intelligent Throttle Control)

G2, G2L, G2S (modelos de 2020 equipados con motor 850 y modelos de 2019 y posteriores con motor 1000R y modelos de categoría T)

715004815



SABIA ELECCIÓN

Calor, exactamente donde lo necesitas. Esta popular mejora elimina el frío durante la conducción en condiciones de humedad y bajas temperaturas.

1 La graduación del LED facilita la lectura de los ajustes de temperatura.

2 4 ajustes de temperatura con controles independientes para el pulgar y las empuñaduras. Restaura el ajuste de temperatura anterior.

3 Apagado con un solo toque.

Cableado (710004567) requerido para la instalación en G2 y G2L.

CALENTADOR DE MOTOR

(No se muestra)

Outlander 500 / 570 / 650 / 800 (G1/G2)

605154278

Outlander 1000 (G2)

715002043

KIT DE ALVÉOLO CONECTOR PARA REMOLQUE

(No se muestra)

G1

619400077

G2

860200927

CABLEADO

(No se muestra)

• Requerido para la instalación del conjunto de empuñaduras y acelerador con calefacción.

G2L

710004567

SALIDA DE VISERA CALEFACCIONADA

- Colocación estratégica en el vehículo para que no pierdas agilidad.
- Esta salida de visera opcional elimina el vaho durante la conducción.
- Instalación fácil y rápida.
- Se vende por unidad.
- No incluye visera calefaccionada.

G2, G2L

715001246



OUTLANDER

SALIDA DE VISERA Y EMPUÑADURAS CALEFACCIONADAS PARA PASAJERO

- Reemplaza las empuñaduras de serie del pasajero.
- Interruptor de temperatura dual integrado en el brazo del asiento para disfrutar de asideros y empuñaduras con tres zonas térmicas.
- Salida de visera calefaccionada integrada en el brazo del asiento.

G2, G2L

(solo modelos MAX)

715001926

G2 (de 2013 y 2014)

(solo modelos MAX)

715002116





OUTLANDER | RENEGADE

SOPORTE PARA DISPOSITIVO ELECTRÓNICO

- Fabricación resistente en polipropileno inyectado que favorece la adaptación perfecta y la instalación sencilla.
- Unidad ajustable para sujetar con seguridad smartphones o tablets pequeños de 7,5 cm y 13,0 cm de longitud o anchura, con o sin carcasa protectora.
- Espacio de almacenamiento integrado (2,1 litros).
- Ranuras para inserción del cable de carga por la tapa.
- Opción de reubicación de toma de corriente de 12 V o instalación de toma USB en compartimento de almacenamiento (toma de corriente USB de venta por separado).
- No compatible con parabrisas ni con kit de esnórquel.

G2, G2L (excepto modelos 6x6 y X mr)

715004919



Almacenamiento integrado con acceso a toma de corriente de 12 V en tablero para la carga de dispositivos

BARRA DE SONIDO BLUETOOTH PARA MANILLAR DE MTX

- Altavoz Bluetooth con la comodidad inmejorable del control al alcance de la mano.
 - Altavoz de construcción robusta y resistente al clima según estándares IP66 diseñado para uso en exteriores.
 - 150 vatios de potencia de calidad.
 - Integración y funcionamiento sin fisuras con dispositivos Bluetooth.
 - Incluye: cables de entrada, conexión a masa y encendido, puerto auxiliar y cable de conector de 8,89 cm.
 - No compatible con kit de protección de manillar XT.
- Nota: se recomienda el uso de formatos WAV, AIFF o AAC (192-256 kbps) - MP3 (320 kbps) para aprovechar todo el potencial del altavoz. El uso de formatos más comprimidos podría resultar en degradación de la calidad del sonido.

G2, G2L, G2S

219400840



KIT DE TOMA DE CORRIENTE USB

- Recarga tus dispositivos electrónicos mientras conduces* (smartphone, MP3, equipamiento térmico, etc.).
 - Conectores USB de puerto dual.
- *La salida de alimentación no admite la carga de todos los tipos de dispositivos durante la conducción.

G2, G2L, G2S

219400510



KIT DE INSTALACIÓN DE LUCES MULTIPOSICIÓN

- Sujeciones multiposición de plástico incluidas para el montaje en tubos de varios tamaños: de 19 mm a 38 mm.
- Requeridas para la instalación de las luces LED cuadradas de 5 cm (2 x 10 W).
- El kit incluye sujeciones completas y cables de alimentación.

G2 (excepto X xc), G2L, G2S

715004274





NO TODAS LAS
LUCES LED SE
FABRICAN
IGUAL. LAS
LUCES DE
BAJA DESIGNS
PRESENTAN
GARANTÍA DE
POR VIDA.


OUTLANDER

KIT DE LUCES LARGAS DE BAJA DESIGNS

- Gracias a la instalación directa y la conexión sencilla en la ubicación original de las luces largas, cambiar las luces largas de serie por estas potentes luces Squadron Pro de Baja Designs es sencillísimo.
- Cada faro integra 4 luces LED Cree que producen 4.900 lumens a 40 W.
- Combinación perfecta de modos de iluminación para ambos usos a corta y larga distancia.
- No presenta conformidad con estándares CE.

G2

715004284



**SABIA
ELECCIÓN**

Iluminación mejorada de conexión sencilla que ofrece visibilidad asombrosa, en cualquier sitio.

OUTLANDER | RENEGADE

LUCES LED CUADRADAS DE 5 CM (2 X 10 W)

- Kit de luces LED Cree de 10 W, 2 x 900 lumens.
- Iluminación de largo alcance hasta 107 m, con un consumo inferior a 1 A por luz.
- Kit de instalación de luces multiposición requerido para la instalación.
- No presenta conformidad con estándares CE.

G2 (excepto X xc), G2L, G2S

715004293



FOCO LED RAM†

- Foco LED de 540 lumens (9 W) de alta resistencia, equipado de serie con mecanismo de casquillo y rótula doble de 2,5 cm de diámetro con cobertura de goma.
- No presenta conformidad con estándares CE.

G2, G2L, G2S

710005423



ILUMINACIÓN AUXILIAR DE PARABRISAS

- Dos luces LED especiales para el carenado Deluxe que emiten más luz y ofrecen iluminación direccional.
- 1.800 lumens.
- Kit de 2 luces LED Cree de 10 W.
- Iluminación de largo alcance hasta 107 m, con un consumo inferior a 1 A por luz.

Carenado Deluxe

715003115



RENEGADE

LUZ DE CONSOLA CENTRAL

- Se monta en la parte superior de la consola central.
- Realza la estética del vehículo.

G2S (excepto X mr)

715000691



OUTLANDER | RENEGADE

CARGADOR/MANTENEDOR DE CARGA DE BATERÍAS

- Cargador/Mantenedor de carga de baterías de 3 A totalmente automático.
- Mantiene cargadas las baterías de plomo-ácido en almacenamiento.
- Para la carga y el mantenimiento de carga de baterías pequeñas.
- Ciclo de carga trifásico controlado por microprocesador que ofrece prestaciones superiores de precisión, seguridad y vida útil de las baterías.
- Detecta automáticamente baterías de 6 o 12 V.
- Control de modo de carga continua que mantiene automáticamente la carga óptima de la batería.
- Protección ante conexión invertida que evita daños en el cargador y la batería.
- Sujeción de gancho para colgar el cargador de forma práctica y segura fuera del área de trabajo.
- Pulsa el botón de visualización para ver el progreso de la carga.
- Ecológico y con un consumo de energía mínimo, cumple los estándares más altos del sector con respecto a eficacia energética.
- Contenido: cargador de baterías de 3 A, adaptador tipo pinza, adaptador para CC, cableado de 61 cm con terminales de anillo fundidos y tapón protector, manual de uso.
- Enchufe EE.UU. (110 V).

715005061



SABIA ELECCIÓN

Mantiene tus baterías cargadas y listas de forma automática y eficaz.

CABLE DE BATERÍA DE CONEXIÓN RÁPIDA

- Conecta y carga distintas baterías de forma rápida y fácil con tu cargador.
- Incluido en el cargador/mantenedor de carga de baterías (715005061).
- Se vende por unidad.

715005408



NOVEDAD CABLE DE CONEXIÓN RÁPIDA CON INDICADOR DE BATERÍA

- Conecta y carga distintas baterías de forma rápida y fácil con tu cargador.
- Indicador LED en tres colores que proporciona información constante sobre el estado de la batería.
- Se vende por unidad.

715006055



GPS GARMIN[®] MONTANA⁺ 680T

- Impermeable y de gran durabilidad, el sistema Montana 680T viene listo para hacer frente a los elementos.
- Pantalla táctil de 4 pulgadas (10,2 cm) y orientación dual que permite la lectura con luz solar y el uso incluso con guantes para ofrecer colores vivos e imágenes de alta resolución.
- Cámara de 8 megapíxeles con funciones de autoenfoco y geolocalización automática de fotos.
- Seguimiento de satélites GPS y GLONASS para ofrecer precisión de posicionamiento superior y actualizaciones de ubicación más rápidas.
- Mapas topográficos precargados y suscripción de un año a BirdsEye Satellite Imagery.
- Brújula de tres ejes con altímetro barométrico.
- Soporte de GPS específico incluido (requiere kit de montaje en vehículo).
- Incluye mapa precargado de Estados Unidos.

G2, G2L, G2S

715002830

Versión europea

- En conformidad con CE.
- Mapas europeos de recreación precargados.

715003456



CARGADOR DE BATERÍAS CTEK BRP 5.0

- CTEK, fabricante de los cargadores de baterías más inteligentes del mundo, ha creado un cargador exclusivo para BRP y todos sus productos.
- El cargador se ha diseñado para utilización, incluso en las condiciones extremas del ártico.
- Pide los detalles a tu distribuidor.

860200997



SOPORTE PARA MONTAJE DE GPS RAM EN MANILLAR

- Práctico soporte para instalar el sistema GPS Garmin Montana (no incluido) en el manillar del vehículo.

G2, G2L

715001985





OUTLANDER | RENEGADE

WARN⁺ VRX

- Infalible sellado impermeable según estándar IP68 para mantener a raya los elementos.
- Construcción metálica de alta resistencia.
- Acabado pulverizado en negro y sujeciones de acero inoxidable para garantizar resistencia a la corrosión.
- Nuevo diseño de embrague de alta resistencia basado en más de 70 años de experiencia de WARN en cubos de bloqueo para 4x4.
- Freno de retención de carga para disfrutar de control óptimo.

- Tren de engranajes planetario de tres fases totalmente metálico para ofrecer suavidad y fiabilidad.
- Garantía de por vida limitada (componentes mecánicos) y garantía de 3 años (componentes eléctricos).
- Mando a distancia con cable o inalámbrico de venta por separado.
- El modelo G2S requiere el uso de la placa de montaje de cabrestante (715000927).
- El modelo G2L requiere el arnés de cables para cabrestante (715002453).
- En conformidad con CE.

WARN VRX 25

- Fuerza de tracción de 1.134 kg.
- 15 m de cable de acero de 4,8 mm.
- Guiacabos de aluminio.

G2, G2L, G2S
715006107



WARN VRX 35

- Fuerza de tracción de 1.588 kg.
- 15 m de cable de acero de 5,5 mm.
- Guiacabos de aluminio.

G2, G2L, G2S
715006108



WARN VRX 35-S

- Fuerza de tracción de 1.588 kg.
- 15 m de cuerda sintética de 4,8 mm.
- Guiacabos de aluminio fundido.

G2, G2L, G2S
715006109



OUTLANDER

CAN-AM HD

- Guiacabos de rodillos de 4 direcciones y alta resistencia.
- Palanca de embrague ergonómica.
- Marchas y cojinetes de acero de gran resistencia para ofrecer par motor y durabilidad superiores.
- Freno de retención de carga 100% automático.
- Solenoide con sellado de protección contra el clima.

CABRESTANTE CAN-AM HD 2500

- Fuerza de tracción de 1.134 kg.
- 15,2 m de cable de acero de 4,8 mm.

G2, G2L
715006414



- Mando a distancia con cable de venta por separado.
- Interruptor montado en manillar con sellado de protección contra el clima.
- El modelo G2S requiere el uso de la placa de montaje de cabrestante (715000927).
- El modelo G2L requiere el arnés de cables para cabrestante (715002453).
- En conformidad con CE.

CABRESTANTE CAN-AM HD 3500

- Fuerza de tracción de 1.588 kg.
- 15,2 m de cable de acero de 5,5 mm.

G2, G2L
715006415



OUTLANDER 6X6

KIT DE CABRESTANTE TRASERO

- El cabrestante trasero con control remoto te será de una utilidad incomparable para sacarte de apuros o transportar cargas pesadas.
- Incluye cabrestante Warn hermético, y todos los accesorios y el cableado necesarios para la instalación rápida y sencilla.
- Fuerza de tracción de 1.361 kg.
- 15,2 m de cable de acero de 5,5 mm.

G2 (solo modelos 6x6) G2 (4x4)
715006503 • Europa 715007100

G2L (solo modelos 6x6 L)
715007099



OUTLANDER | RENEGADE

GUIACABOS CON ESCOBÉN WARN

- Fabricación con doble revestimiento pulverizado.
- Uso de cable sintético de cabrestante (715004254) requerido con cabrestantes Warn.
- Para uso exclusivo con cables sintéticos de cabrestante.

Cabrestantes Warn

715004255



PLACA DE MONTAJE DE CABRESTANTE

- Añade más funciones a tu Renegade.
- Compatible con cabrestantes Can-Am de Warn.

G2S

715000927



KIT DE ACCESORIOS DE CABRESTANTE

- Saca el máximo partido de tu cabrestante.
- Duplica la potencia y cambia la dirección de arrastre, y mantén el cabrestante en óptimo estado de funcionamiento.
- Incluye correas, pasteca, perno de enganche y guantes.

715002409



MANDO DE CONTROL REMOTO INALÁMBRICO

- El sistema se instala con facilidad y rapidez, gracias a un arnés de cables con antena integrada y todos los accesorios de montaje.
- El sistema permite utilizar el cabrestante desde cualquier posición en un radio de 15,2 m, con lo que aumentan tus opciones de recuperación.
- Todos los componentes son resistentes a la intemperie.

Cabrestantes Warn

715002542



MANDO A DISTANCIA CON CABLE

- Este kit permite añadir un mando a distancia para el cabrestante.
- En conformidad con CE.

ATV con toma de control remoto de cabrestante en manillar

710002270

ATV sin toma de control remoto de cabrestante

- Se requiere toma para control remoto (715003651) en panel lateral.

Cabrestantes Can-Am HD

710007050

Cabrestantes Can-Am WARN

715006378 **NOVEDAD**



GUIACABOS DE RODILLOS

- Con rodillos superiores, inferiores y laterales para menor desgaste del cable y manejo más suave en cualquier dirección, lo que facilita el trabajo.

715000011 • Cabrestantes Warn

705204571 • Cabrestante Can-Am HD

705009222 • Guiacabos de rodillos de pala de trabajo



KIT DE GANCHO CON CIERRE DE SEGURIDAD Y CORREA

- Gancho de alta resistencia para cabo de cabrestante con cierre de acero inoxidable.
- Incluye una correa de seguridad de nylon.

Cabrestantes Can-Am HD

705014949



CABLE METÁLICO DE REPUESTO

- Juega seguro; es fundamental llevar un cable metálico de repuesto.
- Fuerza de tracción de 1.588 kg.

Can-Am HD 2500

- 15,2 m de cable metálico de 4,8 mm.

705014983

Cabrestantes Warn para ATV

- 15,2 m de cable metálico de 5,5 mm.

705009321

Cabrestantes Warn para ATV

- Cable de acero de 15,2 m de calidad aeronáutica.
- 5,5 mm de diámetro.

715006256



CABLE SINTÉTICO DE CABRESTANTE

- Más fácil de manejar que el cable de acero.
- Para sustitución del cable original en cualquier cabrestante Warn instalado de fábrica o vendido como accesorio por BRP.
- El kit incluye cuerda sintética y un protector contra impactos de rocas.
- Para uso con nuevo guiacabos con escobén (715004255).
- 15,2 m.
- Fuerza de tracción de 1.588 kg.

Cabrestantes Warn para ATV

715004254



TOMA PARA MANDO A DISTANCIA WARN

(No se muestra)

- Toma de control remoto de cabrestante ubicada en panel lateral requerida para mando a distancia con cable.

715003651

ARNÉS DE CABLES PARA CABRESTANTE

(No se muestra)

- Cableado de conexión sencilla requerido solo para la instalación del cabrestante Warn.
- No se requiere para cabrestantes Can-Am HD.

G2L

715002453

KIT DE ADAPTACIÓN

(No se muestra)

- Requerido para instalar el kit de cabrestante Warn (715006107, 715006108, 715006109) en los modelos de 2016 y posteriores.
- Requerido para instalar el cabrestante Can-Am HD 2500 (715006414) y el cabrestante Can-Am HD 3500 (715006415) en modelos G2L de 2017 y posteriores.

715003477



MULTITRÁILER

- Ruedas de vagoneta mejoradas para reducir ruido. Además, ahora integran boquillas de lubricación.
- Producto desarrollado para uso intensivo.
- 100% acero galvanizado.
- Especificaciones: base de Polywood de 12 mm, soporte resistente, puntos de conexión móviles (4), plataforma inclinable, laterales extraíbles y soporte para 4 troncos.

619590024

- Bastidor y parte inferior de vagoneta diseñados para uso en terreno pedregoso y desplazamiento sobre obstáculos (sin bordes afilados).
- Longitud de plataforma: 182 cm
- Anchura de plataforma: 66 cm en parte inferior / 95 cm en parte superior
- Altura de plataforma: 60 cm
- Peso: 200 kg con laterales y soportes para troncos

PASADOR DE SEGURIDAD PARA BARRAS DE TRANSPORTE DE TRONCOS

(No se muestra)

619600007

PANEL DE RETENCIÓN PARA TRONCOS

(No se muestra)

619590026

BARRAS PARA TRANSPORTE DE TRONCOS (2 UNIDADES)

(No se muestra)

619590025

NEUMÁTICO DE REPUESTO + LLANTA (DEESTONE) DE SERIE DESDE 7/2016

(No se muestra)

619590398

¡AÑADE CAPACIDAD DE REMOLCADO PARA SIMPLIFICAR LOS TRABAJOS MÁS DUROS!



OUTLANDER | RENEGADE

BARRA DE ENGANCHE DELANTERA Y TRASERA

- De serie en receptor de enganche de 5 cm.
- Capacidad de remolcado de 680 kg.
- No incluye la bola de enganche.

G2, G2L, G2S

715000972

Versión europea

- Barra de enganche con bola de 5 cm.

705208131 (con homologación T)

5347256 La bola de enganche



TAPÓN DE GOMA PARA RECEPTOR

- Tapa de goma para receptor de enganche de 5 cm.

705204503



ENGANCHE TRASERO

- Acabado E-coat.
- Soporte de montaje fijo para bola de enganche.
- Proporciona punto de montaje fijo para bola de enganche que dota al vehículo de la capacidad de remolcado.
- Capacidad de remolcado de 590 kg.
- No incluye la bola de enganche.

G2, G2L, G2S (excepto modelos 6x6)

715001925



RECEPTOR DE ENGANCHE TRASERO

- Acabado E-coat.
- No influye en la distancia al suelo.
- No se incluye la bola de enganche.
- En uso 4x4, este enganche ofrece una capacidad de remolcado de 680 kg.
- En uso 6x6, este enganche ofrece una capacidad de remolcado de 750 kg.
- En conformidad con la normativa T europea.
- No compatible con parachoques traseros ni modelos G2L.

G2S de 2012 con motores 800R o 1000, G2S de 2013 y posteriores, G2L y G2

715005186



OUTLANDER

RECEPTOR DE ENGANCHE FRONTAL

- Enganche frontal para modelos Outlander con o sin cabrestante.
- Capacidad de remolcado de 590 kg.
- Permite maniobrar fácilmente el remolque en zonas cerradas y estrechas.
- Barra de enganche de venta por separado.
- No compatible con parachoques delantero Xtreme, parachoques Rancher y palas ProMount.

G2

715000921



OUTLANDER

KIT DE REUBICACIÓN DE RADIADOR PARA OUTLANDER

- Reubica el radiador a una posición de montaje superior.
- Evita pérdidas de rendimiento de la refrigeración en condiciones de barro.
- Utiliza el radiador existente.
- Incluye soporte, accesorios y conductos.
- Diseñado para la purga y el mantenimiento sencillos del sistema de refrigeración.
- Radiador no incluido.

G2, G2L

715001930



KIT DE ESNÓRQUEL OUTLANDER

- Kit completo.
- Con ampliación de admisión de aire y escape de CVT.
- Salida de CVT integrada en cubierta de indicadores.
- Para instalación en vehículos sin kit de protección de manillar XT.
- Ideal en entornos de barro.
- Las unidades 6x6 requieren soporte adecuado para adaptación, acabado y resultados óptimos.
- No es compatible con parabrisas.

G2 de 2015 y posteriores, G2L (excepto X mr)

715005999

G2 (solo de 2012 a 2014)

715001730

G2 (solo modelos X mr), G2L (solo modelos X mr)

- Solo bocina elevada.
- Admisión más alta.
- Para adaptación y acabado óptimos, requiere soporte adecuado.

715002518



SABIA ELECCIÓN

Diseño de adaptación y acabado en fábrica para ofrecer excelente rendimiento en barro profundo y entornos de agua.

REPOSAPIÉS AUTOEVACUABLES

- Fabricación en aluminio.
- Para reemplazo de reposapiés originales.
- Presentan amplios puertos de evacuación para evitar acumulaciones de nieve y barro en el hueco para los pies.
- Diseño de dibujo pronunciado para ofrecer tracción mejorada.
- No compatibles con protectores laterales.
- Se vende por pares.

G2 de 2015 y posteriores, G2L

715004759

SABIA ELECCIÓN

Mejora la tracción y elimina el barro y la nieve con facilidad.



PLACAS DE TRACCIÓN X MR

- Proporcionan agarre superior para los pies del piloto en condiciones de barro extremas.
- Ayudan al conductor a mantener la mejor postura de pilotaje para maximizar la tracción del vehículo.
- Fabricación en aluminio.
- No diseñadas para pasajero.

G2, G2L (solo modelos MAX)

715001752



KIT DE ESTRIBOS

- Se integra perfectamente en el vehículo para ofrecer el máximo agarre y mayor estabilidad durante la conducción dinámica.
- El extremo articulado aumenta el agarre en las curvas cerradas.
- Fabricación en aluminio.
- Se vende por pares.

G2, G2L

715001131



CRÉELO: CON TAN SOLO UNOS RETOQUES, TU RENEGADE SE CONVERTIRÁ EN TODA UNA BESTIA AMANTE DEL BARRO.

- KIT DE ESNÓRQUEL PARA RENEGADE
- KIT DE REUBICACIÓN DE RADIADOR PARA RENEGADE
- CORREA PARA CONDUCCIÓN POR BARRO

RENEGADE

KIT DE ESNÓRQUEL RENEGADE

- Kit completo.
- Con ampliación de admisión de aire y escape de CVT.
- Salida de CVT integrada en cubierta de indicadores.
- Ideal en entornos de barro.

G2S

715006000



KIT DE ADAPTACIÓN

(No se muestra)

- Necesario para la instalación del kit de esnórquel G2S (715001928) en modelos de 2012 a 2014.

G2S (solo para modelos de 2012 a 2014)

715003122

KIT DE REUBICACIÓN DE RADIADOR PARA RENEGADE

- Reubica el radiador a una posición de montaje superior.
- Evita pérdidas de rendimiento de la refrigeración en condiciones de barro.
- Utiliza el radiador existente.
- Incluye soporte, accesorios y conductos.
- Diseñado para la purga y el mantenimiento sencillos del sistema de refrigeración.
- Radiador no incluido.
- Parachoques delantero Xtreme para Renegade (715002469) requerido para la instalación (excepto en modelos X mr).

G2S

715001929



OUTLANDER | RENEGADE

CORREA PARA CONDUCCIÓN POR BARRO

- Asidero práctico y resistente.
- Permite al conductor redistribuir su peso para obtener tracción mejorada en condiciones exigentes.
- No compatible con kit de protección de manillar XT (703100352).

G2, G2L, G2S

715003053




PROTECTOR DE RADIADOR

- Resguardo metálico montado sobre el frontal del radiador para protegerlo de piedras y ramas.

G2, G2S (excepto G2S con motor 500)

715001744





YOSHIMURA
EXHAUST MADE IN THE USA FOR
can-am

**YOSHIMURA TE
DA LA VENTAJA
CON MÁS
RENDIMIENTO Y
MENOS PESO.**

YOSHIMURA TUBO DE ESCAPE DE FÁCIL INSTALACIÓN

- Fabricación en acero inoxidable 304.
- Mejor sonido, mejor aspecto y más ligero que el silenciador de serie.
- Supresor de chispas con certificación USDF/USDA.
- No presenta conformidad con EPA (solo para usos de competición).
- No presenta conformidad con estándares CE.
- No se requiere ajuste del sistema de inyección de combustible.
- No compatible con CARB y modelos de categoría T de 2018 y posteriores.

OUTLANDER

G2 de 2018 y anteriores
(excepto modelos 6x6)

715001738

G2 de 2019 y posteriores
(excepto modelos 6x6)

715005480

RENEGADE

G2S de 2018 y anteriores (excepto
modelos con motor 570 y X mr)

715001739

G2S de 2019 y posteriores (excepto
modelos con motor 570 y X mr)

715005481



No vendido en Europa.



**SABIA
ELECCIÓN**

Sonido, diseño y estilo: este exclusivo tubo de escape Yoshimura de fácil instalación ruga como ningún otro.

OUTLANDER | RENEGADE

FOX



AMORTIGUADORES FOX

- Diseñados especialmente para los pilotos más audaces.
- Ofrecen prestaciones mejoradas de absorción de baches y antivuelco.
- Brindan una conducción ligeramente más firme que los amortiguadores estándar, pero se adaptan igualmente a todo tipo de situaciones.
- El kit incluye cuatro amortiguadores y muelles.
- Se puede reconstruir.
- Ajustadores de precarga con rosca.

G2 de 2012-2018 (excepto modelos X mr, XT-P, Limited y 6x6), G2 X mr 650 (de 2012-2018), G2S (solo modelo Base con motor 500 y 570), G2L y G2L MAX

715001471

G2, G2S de 2019 y posteriores

715005469



AMORTIGUADORES FOX PERFORMANCE 1.5 PODIUM X RC2 DE GAS A ALTA PRESIÓN (HPG)

- Amortiguadores delanteros y traseros de alto rendimiento.
- Permiten la adaptación inmediata del manejo tanto al terreno como al estilo de conducción.
- Compresión de doble velocidad, rebote y precarga de ajuste sencillo.
- De serie en G2S X xc.

G2 de 2012-2018 (excepto X mr, Limited y 6x6), G2 X mr 650 y G2S (modelo Base y X mr solo con motor 570)

715003201

G2 de 2019 y posteriores

715005470



FUNDAS PARA AMORTIGUADORES DELANTEROS

- Incluyen orificios de ventilación.
- Ofrecen protección adicional en terrenos y condiciones meteorológicas difíciles.
- Se vende por pares.

G2, G2L, G2S

715500301



MUELLES REFORZADOS

- Los muelles reforzados proporcionan rigidez mejorada.
- Ideales para operaciones de eliminación de nieve y transporte de cargas pesadas.
- Mejoran el manejo y reducen el riesgo de vuelco.
- Se vende por pares.
- Estándar en modelos Outlander Pro y Mossy Oak.

Delanteros G2 de 2012-2018 (modelo Base, DPS, XT, X mr solo con motor 650 y Limited), G2S (modelo Base solo con motores 500 y 570)

715003199

Traseros G2 de 2012-2018 (modelo Base, DPS, XT y X mr solo con motor 650), G2S (modelo Base solo con motores 500 y 570)

715003200

Delanteros y traseros G2 de 2019 (modelos Base, DPS y XT)

715005159

Delanteros G2L, G2L 6x6

715007203 **NOVEDAD**



Delantero

Trasero

JUEGO DE MUELLES TRASEROS DE ALTO RENDIMIENTO PARA OUTLANDER G2

(No se muestra)

- Por ejemplo, para uso con el remolque Forest Pro Log.

715001998

FILTRO DE AIRE DE ESPUMA TWINAIR[†]

- Maximiza el rendimiento aumentando el flujo de aire a cualquier régimen del motor.
- De fácil mantenimiento; se puede lavar, volver a engrasar y reutilizar fácilmente después de la conducción en entornos con mucho polvo o barro.

G2, G2S, G2L

715001333



KIT DE EMERGENCIA

- Kit de emergencia completo con todo el equipo y los artículos necesarios para resolver las situaciones más desagradables en que pueden verse los aficionados a los deportes motorizados.
- Incluye: cables de alto voltaje, compresor de aire, kit de reparación de neumáticos, correa de sujeción con trinquete, cinta adhesiva de sellado, correa para remolcado (1.500 kg), sujetacables, paños.

715004359



OUTLANDER | RENEGADE

FUNDAS PARA REMOLCADO

- Tejido de alto rendimiento hecho de poliéster teñido resistente a la radiación UV.
- Protege el parabrisas y los paneles en color contra la abrasión.
- Áreas más susceptibles a la abrasión reforzadas con doble capa de tejido.
- Abertura para acceso a la tapa del depósito de combustible.
- Funda para remolcado resistente a los efectos del clima que protege tu vehículo durante el almacenamiento o el transporte.
- Instalación fácil y rápida.
- Diseñada para adaptarse perfectamente a tu vehículo con o sin accesorios Can-Am.

G2 (excepto modelos MAX) 715001737	G2L (excepto modelos MAX) 715002026	G2S (excepto modelos X mr) 715000683
G2 (solo modelos MAX) 715001736	G2L (solo modelos MAX) 715002025	
G2 (solo modelos 6x6) 715004488		



FUNDAS DE ALMACENAJE

- Fundas de almacenaje resistentes al clima.
- Sólo para almacenamiento de vehículo.
- Fabricación en poliéster teñido resistente a la radiación UV.
- Instalación fácil y rápida.
- Diseñada para adaptarse perfectamente a tu vehículo con o sin accesorios Can-Am.

G2, G2L, G2 Xmr (excepto 1000), G2L Xmr, G2S, G2S Xmr 715001720	G2 MAX, G2 Xmr 1000, G2L MAX 715001735 • Camo Mossy Oak Break-Up Country
G2, G2L (solo modelos MAX) 715001668	
G2, G2L (excepto modelos MAX) 715001597 • Camo Mossy Oak Break-Up Country	



FUNDA DE ALMACENAJE [6X6]

- (No se muestra)
- Solo para almacenaje.
- Cordón elástico de gran resistencia alrededor de la parte inferior para facilitar un buen ajuste.
- Fabricación en poliéster de 100 deniers.
- Permite cubrir el vehículo con o sin los retrovisores y el parabrisas.

G2 (solo modelos 6x6) 715002492	G2L 6X6 715005261
G2 MAX 6X6 715002415 • Europa	G2L MAX 6X6 715006024
715004488	

TAPÓN DE DEPÓSITO DE COMBUSTIBLE CON CIERRE

- Protege el combustible.
- Cumple con los requisitos de la EPA.

G2, G2L, G2S
860200387
619590085 • Escandinavia



SOPORTE PARA PLACA DE MATRÍCULA

- Proporciona área específica para instalar la matrícula.
- Instalación en la parte trasera del vehículo.

G2L
715002498
G2S
715001401



ADHESIVO

- 15 cm x 32 cm

704901483



CORREAS RETRÁCTILES BOLT-ON⁺ DE SUJECIÓN POR TRINQUETE

- Perfectas para transportar tu vehículo o sujetar cargas.
- Montaje fácil: sujeción a cualquier superficie plana (por ejemplo, plataforma de carga o bastidor).
- Correa de sujeción de 2,5 cm x 1,8 m con costuras reforzadas para proporcionar una fuerza de carga de 226 kg y resistencia a la rotura de 680 kg.
- Práctico botón retraíble para aflojar, enrollar y almacenar la correa automáticamente, mientras que el mecanismo de trinquete tensa la correa para asegurar el vehículo o la carga en su sitio.
- Asidero de trinquete de caucho para ofrecer agarre seguro, y gancho con revestimiento de vinilo para proteger las superficies de enganche.
- Se vende por pares.

295100737



CORREAS CON TRINQUETE

- Capacidad de soporte seguro de 181 kg.
- Correa de 2,5 cm x 3 m con logotipos de Can-Am, Sea-Doo y Ski-Doo.
- Trinquete Deluxe con asa de goma.
- Ganchos en S revestidos.
- Pack de 2.

860200447 • Negro / Gris




BANDERA

- Asegúrate de que todos sepan lo que conduces.
- Ideal para nuevos pilotos y travesías por dunas.
- 2,4 m de longitud.
- Incluye soporte para la bandera (715000127).

715000277 • Amarillo

SOPORTE PARA BANDERA

715000127



APACHE

TRACK SYSTEMS

Cada oruga tiene un propósito específico y está diseñada sin concesiones de rendimiento para trabajo o juego. Tanto para la conducción en nieve profunda como para diversión en pista o para transportar cargas pesadas, los sistemas de oruga Apache equivalen a flotar por el terreno.

SISTEMAS DE ORUGA

ACCESORIOS

ORUGAS PARA INVIERNO

ORUGAS PARA TODO EL AÑO



NIEVE



**CONDICIONES
DIVERSAS**

APACHE BACKCOUNTRY

Explora por fin el invierno sin limitaciones de tracción y sin concesiones gracias al rendimiento incomparable de los kits de oruga Apache Backcountry. Diseñados para rendir al máximo, incluso en la nieve más profunda, en momentos de juego o trabajo. No permitas que el invierno se interponga.

Pág. 52

APACHE 360, 360 LT

Estos kits de oruga mejoran la distancia al suelo del vehículo y amplían la superficie de contacto con el terreno. Adapta tu configuración de orugas a las condiciones y el propósito de la conducción con los sistemas Apache 360 y 360 LT: nuestras obras maestras para cualquier temporada y terreno.

Pág. 53-54

ORUGAS PARA INVIERNO

APROVECHA TU ATV CAN-AM AL MÁXIMO EN TODO LO QUE TE PROPONGAS ESTE INVIERNO.

Explora sin concesiones. Disfruta de pistas todavía desconocidas y de la aventura en las profundidades del invierno para descubrir: la misma tecnología en que se basan nuestras motonieves de mundialmente reconocidos ahora al alcance de tu mano. Con una superficie de contacto más amplia y un diseño de oruga más agresivo, desplázate más allá de donde creías posible con rendimiento insuperable para nieve.

CON COBERTURA DE GARANTÍA DE 1 AÑO



OUTLANDER | RENEGADE

APACHE BACKCOUNTRY

EL DISEÑO EFICAZ DE BARRA Y BASTIDOR GARANTIZA LA DISTRIBUCIÓN UNIFORME DEL PESO EN LA NIEVE.

SUPERFICIE DE CONTACTO DE AMPLITUD INSUPERABLE: 23% MÁS QUE CON APACHE 360 LT



TENSOR DESLIZANTE TIPO MOTONIEVES DE FÁCIL USO

SISTEMA DE ORUGA APACHE BACKCOUNTRY

- Diseñado para ofrecer las mejores prestaciones del mercado en flotación y rendimiento en nieve profunda.
- Superficie de contacto 23% más amplia que la que ofrece Apache 360 LT.
- Impresionante distancia al suelo ampliada en 18 cm para mantener el vehículo fuera de la nieve.
- Diseño de oruga robusto con púas de 5 cm para ofrecer tracción óptima en la nieve.
- Kit de montaje Apache Backcountry y prefiltros para entradas de aire del motor y de CVT requeridos.
- Solo para invierno.

G2 (excepto modelos 6x6), G2S, G2L
715003042

KIT DE RUEDA GUÍA

- Reduce la resistencia al avance y la rodadura.
- Incluye 2 ruedas, soportes y accesorios de montaje.
- Pueden añadirse 2 kits por oruga trasera.
- Puede incrementar la durabilidad de los deslizadores en condiciones de nieve endurecida.

Sistema de oruga Apache Backcountry, solo orugas traseras

860201230 • 141 mm



DESLIZADORES CON INSERTOS VESPEL[†]

- Insertos DuPont Vespel que ofrecen fricción reducida.
- Durabilidad superior.
- Se pueden cortar a la longitud deseada.
- Se necesitan 8 por vehículo.
- Se vende por unidad.

Sistema de oruga Apache Backcountry
503194815



RASCADORES DE HIELO

- Proporcionan lubricación adicional en condiciones extremas y de hielo.
- Montaje en barra, compactos y ligeros.
- El diseño aprovecha el concepto de bobina para posibilitar el manejo en marcha atrás sin causar daños.
- Se guardan fácilmente cuando no se necesitan.

Sistema de oruga Apache Backcountry
860201728



ORUGAS PARA TODO EL AÑO

TRABAJA Y DIVIÉRTETE TODO EL AÑO EN NIEVE, BARRO Y TODO TIPO DE TERRENO.

Haz frente a cualquier terreno, clima y temporada con los kits de oruga Apache 360, 360 LT y 360 LT 6x6, una mejora que lleva la experiencia Can-Am a un nivel superior. Diseñados para ofrecer tracción superior y transportar cargas pesadas en terreno blando, se pueden utilizar con tu ATV todo el año para explorar y completar las tareas más arduas.

CON COBERTURA DE GARANTÍA DE 2 AÑOS



OUTLANDER | RENEGADE

APACHE 360 Y 360 LT

DISTANCIA AL SUELO AMPLIADA EN 11,4 CM

APACHE 360



APACHE 360 LT

SUPERFICIE DE CONTACTO TOTAL: 13.417 CM²

EXCLUSIVA SUPERFICIE DE CONTACTO AJUSTABLE, PARA HACER FRENTE INCLUSO A LAS CONDICIONES MÁS EXTREMAS TODO EL AÑO



LOS NEUMÁTICOS SOBREMOLDEADOS DE CAUCHO DE DOBLE COJINETE Y ALTA RESISTENCIA, ASÍ COMO EL ESPACIADO DE RUEDAS CON COMPENSACIÓN, REDUCEN LA FRICCIÓN Y LA VIBRACIÓN AL MÍNIMO AL TIEMPO QUE SE MANTIENE LA FIABILIDAD.

SUPERFICIE DE CONTACTO ENTRE 7 Y 9% MÁS AMPLIA QUE CON LOS SISTEMAS APACHE 360

SISTEMA DE ORUGA APACHE 360

- Orugas multifuncionales perfectas para cualquier ATV Can-Am.
- Distancia al suelo media de 41 cm.
- Púas de 2,5 cm en la parte delantera y de 3,2 cm en la parte trasera.
- Kit de montaje de Apache 360 y 360 LT, y prefiltros para entradas de aire del motor y de CVT requeridos.

G2 (excepto modelos 6x6), G2L, G2S

715005240

SISTEMA DE ORUGA APACHE 360 LT

- Sistemas de oruga multifuncionales diseñados para soportar cargas pesadas y adaptarse a la mayoría de los vehículos todoterreno Can-Am.
- El ajuste de la altura de las ruedas delanteras proporciona un ángulo ofensivo mejorado y rendimiento superior en terreno escabroso en posición elevada o superficie de contacto ampliada para obtener flotación superior en posición inferior.
- Distancia al suelo ampliada media de 11,4 cm.
- Púas de 2,5 cm en la parte delantera y de 3,2 cm en la parte trasera.

G2, G2S, G2L

715005103

- Kit de montaje de Apache 360 LT, módulo DPS para sistema de oruga y kit de prefiltros de CVT y motor requeridos.
- Construcción fiable de gran resistencia.
- En conformidad con CE.
- Superficie de contacto de 7 a 9% más amplia que la que ofrece por Apache 360.
- Kit de montaje de Apache 360 y 360 LT, módulo DPS para sistema de oruga, y prefiltros para entradas de aire del motor y de CVT requeridos.



OUTLANDER 6X6

APACHE 360 LT 6X6

DISTANCIA AL SUELO AMPLIADA EN 11,4 CM



EXCLUSIVA SUPERFICIE DE CONTACTO AJUSTABLE, PARA HACER FRENTE INCLUSO A LAS CONDICIONES MÁS EXTREMAS TODO EL AÑO



LOS NEUMÁTICOS SOBREMOLDEADOS DE CAUCHO DE DOBLE COJINETE Y ALTA RESISTENCIA, ASÍ COMO EL ESPACIADO DE RUEDAS CON COMPENSACIÓN, REDUCEN LA FRICCIÓN Y LA VIBRACIÓN AL MÍNIMO AL TIEMPO QUE SE MANTIENE LA FIABILIDAD.

SISTEMA DE ORUGA APACHE 360 LT (6X6)

- Sistemas de oruga multifuncionales diseñados para soportar cargas pesadas y adaptarse a la mayoría de los vehículos todoterreno Can-Am.
- El ajuste de la altura de las ruedas delanteras proporciona un ángulo ofensivo mejorado y rendimiento superior en terreno escabroso en posición elevada o superficie de contacto ampliada para obtener flotación superior en posición inferior.

- Distancia al suelo ampliada media de 11,4 cm.
- Púas de 2,5 cm en la parte delantera y de 3,2 cm en la parte trasera.
- Kit de montaje de Apache 360 LT, módulo DPS para sistema de oruga y kit de prefiltros de CVT y motor requeridos.
- Construcción fiable de gran resistencia.
- En conformidad con CE.

- Exclusivo para Outlander 6x6.
- Uso recomendado exclusivamente en nieve.

G2, G2L (solo 6x6)

715005104

Es posible que algunos productos mostrados no estén disponibles u homologados en tu país. Contacta con tu distribuidor de BRP para obtener información referente a tu región.

GUÍA DE INTEGRACIÓN DE SISTEMA DE ORUGA EN ATV

Kit de oruga	Vehículo	Kit de montaje	Módulo DPS* 2020 y anteriores	Prefiltro
APACHE BACKCOUNTRY 715003042	G2, G2S de 2018 y anteriores, y G2L	715004830	715005243	Prefiltro de admisión de aire 715004729 + Prefiltro de admisión de aire de CVT 715003483 <i>de serie en modelos G2 y modelo G2L PRO</i>
	G2, G2S de 2019 y posteriores	715004796	Modelos con sistema de control de aceleración inteligente (ITC™, intelligent Throttle Control): 715004707 Todos los demás: 715005243	
APACHE 360 715005240	G2, G2S de 2018 y anteriores, y G2L	715004829	715005243	
	G2, G2S de 2019 y posteriores	715004795	Modelos con sistema de control de aceleración inteligente (ITC™, intelligent Throttle Control): 715004707 Todos los demás: 715005243	
APACHE 360 LT 715005103	G2, G2S de 2018 y anteriores, y G2L	715004829 + 715003063 (adaptador)	715005243	
	G2, G2S de 2019 y posteriores	715004795 + 715003063 (adaptador)	Modelos con sistema de control de aceleración inteligente (ITC™, intelligent Throttle Control): 715004707 Todos los demás: 715005243	
APACHE 360 LT 6X6 715005104	G2 de 2018 y anteriores, G2L (modelos 6x6)	715004991	Modelos con sistema de control de aceleración inteligente (ITC™, intelligent Throttle Control): 715004707 Todos los demás: 715005243	
	Modelos G2 6x6 de 2019 y posteriores	715005105		

*No disponible para la venta en Europa

KIT DE MONTAJE APACHE BACKCOUNTRY

(No se muestra)

- Requerido para la instalación del sistema de oruga Apache Backcountry.
- Prefiltro y módulo DPS requeridos y de venta por separado.

G2 de 2018 y anteriores, G2S de 2018 y anteriores, G2L **G2 de 2019, G2S de 2019**

715004796

715004830

MÓDULO DPS PARA SISTEMA DE ORUGA

(No se muestra)

- Un innovador módulo DPS que garantiza la precisión del velocímetro y dirección asistida optimizada, lo que se traduce en control perfecto y conducción sencilla.
- Requerido para la instalación de los sistemas de oruga Apache.
- No disponible para la venta en Europa.

Modelos sin sistema de control de aceleración inteligente (ITC™, intelligent Throttle Control) 2020 y anteriores

715005243

Modelos con sistema de control de aceleración inteligente (ITC™, intelligent Throttle Control) 2020 y anteriores

715004707

KIT DE MONTAJE APACHE 360 Y 360 LT

(No se muestra)

- Requerido para la instalación de los sistemas de oruga Apache 360 y 360 LT.
- La instalación del sistema de oruga Apache 360 LT requiere el adaptador Apache 360 LT para ATV (715003063).
- Módulo DPS y prefiltro no incluidos.

G2 de 2018 y anteriores (excepto modelos 6x6), G2S de 2018 y anteriores, G2L **G2 de 2018 y anteriores, G2L (modelos 6x6)**

715004991

715004829

Modelos G2 (6x6 de 2019 y posteriores)

715005105

G2 de 2019 y posteriores (excepto modelos 6x6), G2S de 2019 y posteriores

715004795

PREFILTRO DE ADMISIÓN DE AIRE DEL MOTOR

- Aumenta la protección del motor en condiciones de conducción extremas.
- El filtro bloquea las partículas de más de 0,13 mm.
- Necesario para mantener la validez de la garantía del vehículo con el sistema de oruga instalado.

G2, G2L, G2S
715004729



PREFILTRO DE ADMISIÓN DE AIRE DE CVT

- Aumenta la protección del motor en condiciones de conducción extremas.
- El filtro bloquea las partículas de más de 0,19 mm.
- Instalación sencilla sin herramientas.
- Necesario para mantener la validez de la garantía del vehículo con el sistema de oruga instalado.
- Requerido para la instalación de los sistemas de oruga Apache y Backcountry.
- De serie en Outlander con motores 650, 850, 1000, 1000R y G2L PRO.

715003483



REPOSAPIÉS AUTOEVACUABLES

- Fabricación en aluminio.
- Para reemplazo de reposapiés originales.
- Presentan amplios puertos de evacuación para evitar acumulaciones de nieve y barro en el hueco para los pies.
- Diseño de dibujo pronunciado para ofrecer tracción mejorada.
- No compatibles con protectores laterales.
- Se vende por pares.

G2 de 2015 y posteriores, G2L

715004759



Mejora la tracción y elimina el barro y la nieve con facilidad.



WINTER PRO V2

- Con el soplanieves Winter Pro, las labores de invierno se convierten en tareas rápidas y sencillas.
- Winter Pro se ha diseñado y fabricado para uso en condiciones nórdicas, e integra diversas prestaciones innovadoras que te simplificarán la vida.
- El sistema de conexión Easy Connect Pro facilita en gran medida el acoplamiento del ATV al soplanieves. Solo necesitas disponer de un enganche de remolque en el ATV.
- El sistema de arranque eléctrico, el joystick para la orientación del aspirador, la barrena de dos etapas y la luz de trabajo (de venta como accesorio independiente) convierten este soplanieves en una herramienta de invierno de categoría profesional.
- La altura de la barra del raspador se puede ajustar fácilmente con la ayuda de los deslizadores.
- Además, la barra se fija a una construcción de acero recuadrada que confiere rigidez adicional al soplanieves.
- El motor Honda V2 de 24 CV se ha diseñado y desarrollado especialmente para soportar incluso las condiciones nórdicas más extremas.

619590291



KIT DE AMPLIACIÓN DE ANCHURA WINTER PRO

(No se muestra)

619590127

NEUMÁTICO FLEXEL CON LLANTA - IRROMPIBLE

(No se muestra)

619590192

KIT DE DEPÓSITO DE COMBUSTIBLE WINTER PRO

(No se muestra)

619590126

PERNOS DE SEGURIDAD

(No se muestra)

• (1 pack/10 unidades)

619590603 • Para barrena

619590148 • Para ventilador

EXTENSIÓN DE BASTIDOR AUXILIAR WINTER PRO

(No se muestra)

619590128

FILTRO DE ACEITE WINTER PRO

(No se muestra)

• Para motores Honda.

619590335

PROMOUNT — PLOWS



ADAPTACIÓN Y
COMPATIBILIDAD



CALIDAD Y
FIABILIDAD



ESTILO Y
VISIÓN

La nueva gama ProMount se creó tanto para operadores profesionales como para aficionados que desean mejorar su kit de herramientas. Con un diseño dedicado a la eficacia, Can-Am reimaginó la pala por completo, de la montura a la hoja.



La placa de montaje en chasis proporciona el **ángulo ofensivo óptimo** para obtener fuerza de empuje sin par.



El bastidor de empuje de montaje delantero proporciona **altura de elevación líder del sector**.



La placa de montaje de perfil bajo **prácticamente no influye en la distancia del chasis al suelo**, y se puede dejar instalada todo el año.

SISTEMA DE MONTAJE MÁS EFICAZ

CONEXIÓN CON UN SOLO CLIC

Acoplable en **CUATRO SENCILLOS PASOS**, el sistema Can-Am ProMount es la forma más fácil y rápida de empezar a utilizar la pala y completar la tarea más ardua, con mínimo esfuerzo para máximos resultados.



1
Guía el vehículo en línea recta hacia la pala.



2
Conecta el cable del cabrestante con un rodillo/gancho guía.



3
Eleva la pala hasta que quede acoplada en la placa de montaje.



4
Retira el cable del cabrestante de la guía. ¡Y ya puedes empezar a utilizar la pala!

OUTLANDER | RENEGADE

CAN-AM PROMOUNT
PALAS DE ACERO

Consulta a tu distribuidor sobre la anchura de pala óptima. Fabricadas en acero de calibre 12 y con diseño dedicado a la eficacia, las hojas de acero ProMount están disponibles en distintos tamaños para cualquier tipo de trabajo.

KITS DE PALA DE ACERO CAN-AM PROMOUNT

Estos kits incluyen:

- Hoja de acero Can-Am ProMount
- Bastidor de empuje con sistema de colocación rápida
- Placa de montaje

HOJA DE 137 CM

G2, G2L, G2S

- 715005200 • Negro
- 715005428 • Amarillo

HOJA DE 152 CM


G2, G2L, G2S

- 715005201 • Negro
- 715005434 • Amarillo

HOJA DE 168 CM

G2, G2L, G2S

- 715005427 • Negro
- 715005435 • Amarillo



HOJAS DE ACERO CAN-AM PROMOUNT

- Hojas individuales disponibles, para que puedas crear tu propio kit.
- Compatible con los accesorios de la hoja Can-Am ProMount para mejorar aún más la versatilidad de la pala (algunos accesorios para pala de trabajo no son compatibles con palas de 137 cm).

HOJA DE 137 CM

- No compatible con alerones laterales, extensiones de hoja y marcadores de bordes ProMount.
- Despeja una superficie de 127 cm con la pala totalmente en ángulo.
- Altura de la hoja de 37 cm.

Compatible con bastidor de empuje ProMount

- 715004472 • Negro
- 715005316 • Amarillo

HOJA DE 152 CM

- Despeja una superficie de 137 cm con la pala totalmente en ángulo.
- Altura de la hoja de 43 cm.

Compatible con bastidor de empuje ProMount

- 715004202 • Negro
- 715005317 • Amarillo

HOJA DE 168 CM

- Despeja una superficie de 152 cm con la pala totalmente en ángulo.
- Altura de la hoja de 43 cm.

Compatible con bastidor de empuje ProMount

- 715006337 • Negro
- 715006338 • Amarillo

HOJA DE 183 CM

- Despeja una superficie de 168 cm con la pala totalmente en ángulo.
- Altura de la hoja de 43 cm.

Compatible con bastidor de empuje ProMount

- 715004474 • Negro
- 715006021 • Amarillo



CREA TU PROPIO KIT

al elegir cualquier tipo/longitud de pala para tu bastidor de empuje.

Los bastidores de empuje ProMount son compatibles con todas las hojas.

OUTLANDER | RENEGADE

CAN-AM PROMOUNT PALAS FLEX2

La tecnología de polietileno de ultra alto peso molecular (HMWPE, High Molecular Weight Polyethylene) dota a la pala Flex2 de fiabilidad superior, resistencia a los impactos e inmunidad total al óxido y la deformación. De gran resistencia para cualquier trabajo pero flexible a la hora de hacer frente a los obstáculos, la hoja Flex2 simplifica enormemente cualquier tarea.

KIT DE PALA FLEX2 CAN-AM PROMOUNT

El kit incluye:

- Hoja Can-Am ProMount Flex2
- Bastidor de empuje con sistema de colocación rápida
- Placa de montaje

HOJA DE 152 CM

G2, G2L, G2S

■ 715005202 • Negro



HOJAS FLEX2 CAN-AM PROMOUNT

- Hojas individuales disponibles, para que puedas crear tu propio kit.
- Compatible con los accesorios de la hoja Can-Am ProMount para mejorar aún más la versatilidad de la pala.

HOJA DE 152 CM

• Despeja una superficie de 137 cm con la pala totalmente en ángulo.

Compatible con bastidor de empuje ProMount

■ 715004203 • Negro

HOJA DE 183 CM

• Despeja una superficie de 168 cm con la pala totalmente en ángulo.

Compatible con bastidor de empuje ProMount

■ 715004485 • Negro



al elegir cualquier tipo/longitud de pala para tu bastidor de empuje. Los bastidores de empuje ProMount son compatibles con todas las hojas.

OUTLANDER | RENEGADE**CAN-AM PROMOUNT
PALAS ANGULARES**

Facilita tu trabajo con las herramientas adecuadas, limpia largos pasillos consiguiendo que la tarea sea más llevadera mandando la nieve lejos del camino

HOJA DE ACERO CAN-AM PROMOUNT DE UN SOLO SENTIDO

- El extremo del ala del arado mide 64 cm de alto y se estrecha hasta 43 cm.
- Hoja unidireccional asimétrica diseñada para evacuar la nieve a mayor altura.
- Incorpora una aleta de goma para mantener la nieve alejada del conductor.
- Marca Can-Am.

NOVEDAD HOJA DE 152 CM

Compatible con bastidor de empuje ProMount

■ 715007261 - Negro

NOVEDAD HOJA DE 168 CM


Compatible con bastidor de empuje ProMount

■ 715007263 - Negro

NOVEDAD HOJA DE 183 CM

Compatible con bastidor de empuje ProMount

■ 715007264 - Negro



CREA TU PROPIO KIT

**TU TRABAJO,
TU ELECCIÓN**

Aprovecha una solución personalizada perfectamente adaptada a tu tarea, con componentes de calidad y sin concesiones. Las hojas, el bastidor de empuje y la placa de montaje ProMount constituyen un sistema universal que se puede adaptar a tu trabajo y vehículo Can-Am concretos.

al elegir cualquier tipo/ longitud de pala para tu bastidor de empuje. Los bastidores de empuje ProMount son compatibles con todas las hojas.

OUTLANDER | RENEGADE**BASTIDOR DE EMPUJE CAN-AM PROMOUNT CON SISTEMA DE COLOCACIÓN RÁPIDA**

- Tubos de acero de alta resistencia diseñados para condiciones de uso intensivo.
- La estructura interpuesta ofrece tracción y fuerza de empuje sin par.
- Diseñado para ofrecer altura máxima de elevación de la pala.
- Presenta sistema de conexión rápida y alineación automática, pedal para desenganche de operación sencilla y palanca ergonómica para ajustar el ángulo de la pala.
- Guiacabos de rodillos e interruptor de protección recomendados para ampliar la vida útil del cable.
- La instalación requiere la placa de montaje Can-Am ProMount.

- La hoja gira a derecha o izquierda, en 5 posiciones.
- Pasador de gran tamaño diseñado para facilitar el giro de la hoja y evitar la acumulación de tierra o nieve en el punto de rotación.

G2, G2L, G2S

715004339

**EXTENSIÓN DE BASTIDOR DE EMPUJE CAN-AM PROMOUNT**

- Extensión de bastidor de empuje de 30 cm.

G2, G2L, G2S

715004204

**PLACA DE MONTAJE CAN-AM PROMOUNT**

- Requerida para la instalación del bastidor de empuje Can-Am ProMount con sistema de colocación rápida.
- Placa de montaje de gran precisión que se puede dejar instalada todo el año sin comprometer la distancia del chasis al suelo.

- Adaptable a ATV, Maverick Trail o Maverick Sport con o sin protectores de chasis Can-Am.

G2, G2L, G2S

715004338

OUTLANDER | RENEGADE

ACCESORIOS DE PALA CAN-AM PROMOUNT

MARCADORES DE BORDES CAN-AM PROMOUNT

- No perderás de vista los bordes de la pala.
- Altura: 60 cm.
- Se vende por pares.
- Compatibles con hojas Can-Am ProMount Flex2 y de acero con o sin extensiones (excepto para hojas de acero Can-Am ProMount de 137 cm).

G2, G2L, G2S

715004206

ALERONES LATERALES CAN-AM PROMOUNT

- Ayudan a mantener la nieve en la pala de trabajo.
- Dimensiones: 43,2 cm x 33 cm.
- Se vende por pares.
- Compatibles con hojas Can-Am ProMount Flex2 y de acero con o sin extensiones (excepto para hojas de acero Can-Am ProMount de 137 cm).

G2, G2L, G2S

715004207

HOJA PROTECTORA DE PLÁSTICO CAN-AM PROMOUNT

- Para evitar arañazos y marcas en pavimentos y superficies.

G2, G2L, G2S

137 cm	152 cm	168 cm	183 cm
715004480	715004481	715004482	715004483

EXTENSIONES DE HOJA CAN-AM PROMOUNT

- 8 cm más a cada lado.
- Compatibles con hojas Can-Am ProMount (excepto hoja de acero Can-Am ProMount de 137 cm).
- Se puede instalar una hoja protectora más larga sobre la longitud adicional ya proporcionada por las extensiones.
- Compatibles con hojas Can-Am ProMount Flex2 y de acero (excepto para hojas de acero Can-Am ProMount de 137 cm).

G2, G2L, G2S

- 715004205 • Negro
- 715005319 • Amarillo

GUIACABOS DE RODILLOS DE PALA DE TRABAJO

- El mayor diámetro del rodillo inferior reduce el desgaste del cable metálico en usos con pala de trabajo.
- Compatible con todas las palas de trabajo ProMount.

G2, G2L, G2S

705009222



KIT DE POLEA

- Este kit de polea se usa con el cabrestante cuando se utiliza una pala quitanieves.
- Se recomienda para aumentar la eficacia del cabrestante.
- Para uso con el parachoques delantero XT.

715000279



CABLE SINTÉTICO DE CABRESTANTE PARA PALA DE TRABAJO

- Diseñado especialmente para usos con pala de trabajo.
- Cuerda sintética de 2,4 m, duradera y de gran resistencia.
- Soporta tracciones repetidas en ángulo para elevar las hojas de pala pesadas.
- Sustituye el cable de cabrestante durante la temporada de uso de la pala de trabajo para proteger el cable del desgaste.

715000540



INTERRUPTOR LIMITADOR DE PALA DE TRABAJO

- (No se muestra)
- Para controlar la tensión del cable al elevar en exceso el sistema de pala de trabajo.
 - Evita daños en el vehículo, el cabrestante y el bastidor de empuje de la pala de trabajo.

G2, G2L, G2S

715004775

CADENAS PARA NEUMÁTICOS TRASEROS

- Mejora la tracción de tu vehículo en la nieve y el barro.
- Se vende por pares.

66 cm x 25 cm x 30 cm (26 pulg. x 10 pulg. x 12 pulg.)

715500218

64 cm x 25 cm x 30 cm (25 pulg. x 10 pulg. x 12 pulg.)

69 cm x 23 cm x 36 cm (27 pulg. x 9 pulg. x 14 pulg.)

715000225



NEUMÁTICO ITP TERRACROSS

- Este neumático de conducción de gran suavidad ofrece tracción óptima en terreno desnudo y alta capacidad de deslizamiento en entornos de nieve, arena y barro.
- Presenta construcción de resistencia extrema para ofrecer protección mejorada contra pinchazos y compuesto de caucho ultraduro que favorece la durabilidad máxima del dibujo. El diseño entrelazado del dibujo y la huella ancha se combinan para crear uno de los neumáticos de tipo radial con mayor agarre y resistencia del mercado.
- No presenta conformidad con estándares CE.

G2 XTP, G2 Limited**Delante - 66 cm x 20 cm x 36 cm**
(26 pulg. x 8 pulg. x 14 pulg.)**705401906****Detrás - 66 cm x 25 cm x 36 cm**
(26 pulg. x 10 pulg. x 14 pulg.)**705502421**

TRACCIÓN DE AGARRE INSUPERABLE QUE OFRECE MANIOBRABILIDAD SIN PAR EN ENTORNOS DE BARRO. EL NEUMÁTICO DURO QUE OFRECE LA EXPERIENCIA DE CONDUCCIÓN MÁS SUAVE.

NEUMÁTICO ITP CRYPTID

- Altura de púas graduada y reborde tipo pala proporcionan máximo agarre lateral para entrar y salir del barro sin concesiones de confort tanto en la pista como en terreno sólido.
- 6 capas.
- 76 cm x 23 cm x 36 cm (30 pulg. x 9 pulg. x 14 pulg.).

G2 X mr 850 y 1000R de 2018 y posteriores, G2S X mr 1000R de 2018 y posteriores**705402178****NEUMÁTICO ZILLA DE MAXXIS***

- Se vende por unidad.

Delante - 69 cm x 25 cm x 36 cm
(27 pulg. x 10 pulg. x 14 pulg.)**705401302****Detrás - 69 cm x 30 cm x 36 cm**
(27 pulg. x 12 pulg. x 14 pulg.)**705501703****ITP MEGA MAYHEM**

- Neumáticos para barro con dibujo pronunciado de 38 mm.
- Conducción increíblemente suave en superficies sólidas.
- 6 capas.

G2 X mr 570 y 650 de 2018 y posteriores, G2S X mr 570 de 2018 y posteriores**Delante - 71 cm x 23 cm x 30 cm**
(28 pulg. x 9 pulg. x 12 pulg.)**705402131****Detrás - 71 cm x 28 cm x 30 cm**
(28 pulg. x 11 pulg. x 12 pulg.)**705502645****NEUMÁTICO MAXXIS MUDZILLA**

- No presenta conformidad con estándares CE.

G2 (solo modelos X mr 570 y 650)**Delante - 71 cm x 20 cm x 30 cm**
(28 pulg. x 8 pulg. x 12 pulg.)**705401391****Detrás - 71 cm x 25 cm x 30 cm**
(28 pulg. x 10 pulg. x 12 pulg.)**705501836****NEUMÁTICO GORILLA SILVERBACK**

- Neumático Gorilla Silverback AT30X9-14 para la conducción por barro.
- Se vende por unidad.
- No presenta conformidad con estándares CE.

G2 (solo modelos 850 y 1000)**76 cm x 23 cm x 36 cm**
(30 pulg. x 9 pulg. x 14 pulg.)**705400962**

*Consulta los tipos de neumáticos y los tamaños de llantas correctos en la guía del usuario/el manual de propietario. La selección incorrecta de neumáticos y llantas puede afectar al manejo del vehículo. Las autoridades locales te indicarán la normativa que debes observar.

Es posible que algunos productos mostrados no estén disponibles u homologados en tu país. Contacta con tu distribuidor de BRP para obtener información referente a tu región.

NEUMÁTICO ITP HOLESHOT ATR**G2S**

Delante 205/80R12 - 64 cm x 20 cm x 30 cm
(25 pulg. x 8 pulg. x 12 pulg.)

705400600

705400475 · €€

Detrás 270/60R12 - 64 cm x 25 cm x 30 cm
(25 pulg. x 10 pulg. x 12 pulg.)

705500926

705500820 · €€

**NEUMÁTICO CARLISLE BADLANDS A/R****G2 (solo modelos Base 500-1000)**

Delante - 66 cm x 20 cm x 30 cm
(26 pulg. x 8 pulg. x 12 pulg.)

705401331

705401332 · €€

Detrás - 66 cm x 25 cm x 30 cm
(26 pulg. x 10 pulg. x 12 pulg.)

705501767

705501768 · €€

**NEUMÁTICO ITP HOLESHOT GNCC****DS 450 X xc**

Delante - 53 cm x 18 cm x 25 cm
(21 pulg. x 7 pulg. x 10 pulg.)

705400650

Detrás - 51 cm x 25 cm x 23 cm
(20 pulg. x 10 pulg. x 9 pulg.)

705500989

**NEUMÁTICO CARLISLE TRAIL WOLF****G2 (solo modelos Base 400)**

Delante - 64 cm x 20 cm x 30 cm
(25 pulg. x 8 pulg. x 12 pulg.)

705401625

705400607 · €€

Detrás - 64 cm x 28 cm x 30 cm
(25 pulg. x 11 pulg. x 12 pulg.)

705502164

705502165 · €€

**NEUMÁTICO ITP HOLESHOT SR****DS 450**

Delante - 53 cm x 18 cm x 25 cm
(21 pulg. x 7 pulg. x 10 pulg.)

705400432

Detrás - 51 cm x 25 cm x 23 cm
(20 pulg. x 10 pulg. x 9 pulg.)

705500787

**NEUMÁTICO CARLISLE ACT****G2 (solo modelos 500-1000 XT)**

Delante - 66 cm x 20 cm x 30 cm
(26 pulg. x 8 pulg. x 12 pulg.)

705401333

705401334 · €€

Detrás - 66 cm x 25 cm x 30 cm
(26 pulg. x 10 pulg. x 12 pulg.)

705501769

705501770 · €€

G2 (solo modelos 400 XT)

Delante - 64 cm x 20 cm x 30 cm
(25 pulg. x 8 pulg. x 12 pulg.)

705400606

705400326 · €€

Detrás - 64 cm x 28 cm x 30 cm
(25 pulg. x 11 pulg. x 12 pulg.)

705500933

705500598 · €€

NEUMÁTICO CARLISLE ACT HD

Delante - 66 cm x 20 cm x 30 cm
(26 pulg. x 8 pulg. x 12 pulg.)

705401736

Detrás - 66 cm x 25 cm x 30 cm
(26 pulg. x 10 pulg. x 12 pulg.)

705502297

**NEUMÁTICO ITP QUADCROSS MX PRO****DS 450 X mx**

Delante - 51 cm x 15 cm x 25 cm
(20 pulg. x 6 pulg. x 10 pulg.)

705400765

Detrás - 46 cm x 25 cm x 20 cm
(18 pulg. x 10 pulg. x 8 pulg.)

705501106

**NEUMÁTICOS MONSTER**

- Neumático Deestone Swamp Witch.
- Las llantas se venden por separado.

69 cm (27 pulg.)71 cm (28 pulg.)

Delante

Delante

619590209

619590033

Detrás

Detrás

619590210

619590032

**NEUMÁTICO KENDA KLAW MXR****DS 90 X**

Delante - 51 cm x 15 cm x 25 cm
(20 pulg. x 6 pulg. x 10 pulg.)

V42711DGF01HLL

Detrás - 46 cm x 27 cm x 20 cm
(18 pulg. x 10,5 pulg. x 8 pulg.)

V42712DGF01HLL



LLANTA DE 36 CM (14 PULG.)

- Llanta de aluminio de fundición y calidad premium, pintada en negro con acabado mecanizado y revestimiento transparente.
- Orificio central: 72 mm
- Diseño de círculo de pernos: 4/136 mm.

G2 DPS, G2 XT, G2 MAX 650, G2 MAX XT, G2 MAX Limited

Delante - 36 cm x 16,5 cm
(14 pulg. x 6,5 pulg.)

Compensación = 40 mm

705401853 • Negro y mecanizado

705401852 • Negro con revestimiento transparente

705401851 • Plata con revestimiento transparente

Detrás - 36 cm x 21,5 cm
(14 pulg. x 8,5 pulg.)

Compensación = 50 mm

705502402 • Negro y mecanizado

705502401 • Negro con revestimiento transparente

705502400 • Plata con revestimiento transparente



NOTA: Tuercas a juego - 250100100 negro, 250100082 cromo / Tapa a juego - 705400928

LLANTA DE 36 CM (14 PULG.)**G2 DPS, G2 XT, G2 MAX Limited, G2 North Edition, G2 MAX North Edition**

Delante - 36 cm x 16,5 cm
(14 pulg. x 6,5 pulg.)

Compensación = 40 mm

705402309 • Negro y mecanizado

705402222 • Negro con revestimiento transparente

705402307 • Plata con revestimiento transparente

Detrás - 36 cm x 21,5 cm
(14 pulg. x 8,5 pulg.)

Compensación = 40 mm

705502770 • Negro y mecanizado

705502702 • Negro con revestimiento transparente

705502768 • Plata con revestimiento transparente

**LLANTA PARA OUTLANDER X MR Y DEFENDER**

- Llanta de aluminio fundido y estilo explosivo para ofrecerte una experiencia de conducción sin igual.

Neumáticos delanteros y traseros en modelos X mr

Delante 36 cm x 16,5 cm (14 pulg. x 6,5 pulg.)

Compensación = 10 mm

■ 705401848 • Negro y mecanizado

■ 705401849 • Negro

**LLANTA OUTLANDER (MODELO CAMO)**

- Llantas de aluminio en negro con revestimiento transparente.

G2, G2L, G2S

Delante - 30 cm x 15 cm (12 pulg. x 6 pulg.)

Compensación = 41 mm

705401127 • Negro con revestimiento transparente

Detrás - 30 cm x 19 cm (12 pulg. x 7,5 pulg.)

Compensación = 51 mm

705501493 • Negro con revestimiento transparente

**LLANTA CON ARO DE REFUERZO BEADLOCK DE 30 CM (12 PULG.)**

- Llantas de aluminio en negro con revestimiento transparente.
- Requiere 16 pernos (250000435) para instalar BeadLock.
- Selección de color BeadLock (no incluido).

G2, G2L, G2S

Delante - 30 cm x 15 cm
(12 pulg. x 6 pulg.)

Compensación = 41 mm

705401678 • Negro

Detrás - 30 cm x 19 cm
(12 pulg. x 7,5 pulg.)

Compensación = 51 mm

705502244 • Negro

ARO DE REFUERZO BEADLOCK DE 30 CM (12 PULG.)

- Aro de refuerzo BeadLock de aluminio de fundición.
- Debe instalarse en las llantas delanteras (705401678) y traseras (705502244).

G2, G2L, G2S

■ 705401763 • Rojo Can-Am

■ 705401156 • Amarillo

■ 705401533 • Naranja fuerte

■ 705401812 • Verde Manta



NOTA: Tuercas a juego - 250100100 / Tapa a juego - 705400928

LLANTA CON ARO DE REFUERZO BEADLOCK DE 36 CM (14 PULG.)

- Llantas de aluminio en negro con revestimiento transparente.
- Selección de color BeadLock (no incluido).
- Requiere 16 pernos (250000435) para instalar BeadLock.

G2

Delante - 36 cm x 16,5 cm
(14 pulg. x 6,5 pulg.)

Compensación = 41 mm

705401594

Detrás - 36 cm x 20 cm
(14 pulg. x 8 pulg.)

Compensación = 51 mm

705502146

ARO DE REFUERZO BEADLOCK DE 36 CM (14 PULG.)

- Aro de refuerzo BeadLock de aluminio de fundición.
- Debe instalarse en las llantas delanteras (705401594) y traseras (705502146).

G2

■ 705401586 • Verde Manta

■ 705401702 • Azul Octane

■ 705401837 • Rojo Can-Am

■ 705401840 • Negro



NOTA: Tuercas a juego - 250100100 / Tapa a juego - 705400928

*Consulta los tipos de neumáticos y los tamaños de llantas correctos en la guía del usuario/el manual de propietario. La selección incorrecta de neumáticos y llantas puede afectar al manejo del vehículo. Las autoridades locales te indicarán la normativa que debes observar.

Es posible que algunos productos mostrados no estén disponibles u homologados en tu país. Contacta con tu distribuidor de BRP para obtener información referente a tu región.





EXPLORA TODO UN MUNDO DE AVENTURA CON NUESTROS PRODUCTOS BRP. BRP.COM



ski-doo LYNX SEADOO EVINRUDE ROTAX CAN-AM



[CAN-AMOFFROAD.COM](https://www.can-amoffroad.com)

UNA MARCA DE BRP

